



[Handwritten signature]

PRESUPUESTO AÑO 2018

Planilla Anexa Nro. 1

Detalle de Gastos por Nivel Institucional y Naturaleza Económica

COMISION DE HACIENDA Y PRESUPUESTO

Clasificación Económica	ORGANISMOS ADMINISTRACION CENTRAL Y PODERES DESCENTRALIZADOS DEL ESTADO Y AUTARQUICOS QUE CONSOLIDAN		TOTAL
2100000 GASTOS CORRIENTES	48,033,801,900	12,265,583,400	60,299,385,200
2200000 GASTOS DE CAPITAL	3,054,230,600	4,151,051,200	7,205,281,800
TOTAL GENERAL	51,088,032,400	16,416,634,600	67,504,667,000

9064

*Honorable Legislatura
Tucumán*





PRESUPUESTO AÑO 2018

Planilla Anexa Nro. 2


Detalle de Gastos por Finalidad y Nivel Institucional

COMISION DE HACIENDA Y PRESUPUESTO

Finalidad	Detalle	ADMINISTRACION CENTRAL Y PODERES DEL ESTADO	ORGANISMOS DESCENTRALIZADOS Y AUTARQUICOS QUE CONSOLIDAN	TOTAL
100	ADMINISTRACION GUBERNAMENTAL	25,920,535,700	0	25,920,535,700
200	SEGURIDAD	4,421,911,000	0	4,421,911,000
300	SERVICIOS SOCIALES	19,501,702,400	14,920,545,700	34,422,248,100
400	SERVICIOS ECONOMICOS	2,528,223,300	1,498,088,800	4,026,312,200
500	DEUDA PUBLICA - INTERESES Y GASTOS	1,431,660,000	0	1,431,660,000
TOTAL GENERAL		53,804,032,400	16,416,634,600	70,220,667,000

9064


*Honorable Legislatura
Tucumán*





9064

Honorable Legislatura
Tucumán



Detalle de Gastos por Finalidad y Objeto del Gasto
ADMINISTRACION PROVINCIAL

COMISION DE HACIENDA Y PRESUPUESTO

CODIGO	FINALIDAD	GASTOS EN PERSONAL	BIENES DE CONSUMO	SERVICIOS	BIENES DE USO	TRANSFERENCIAS	ACTIVOS FINANCIEROS	DEUDA PUBLICA	OTROS GASTOS	TOTAL GENERAL
100	ADMINISTRACION GUBERNAMENTAL	9,617,040,000	182,930,800	828,986,600	954,214,100	12,361,354,400	1,976,000,000	0	0	26,920,536,700
200	SEGURIDAD	4,146,319,000	133,028,500	78,504,500	57,108,000	4,950,000	0	0	0	4,421,911,600
300	SERVICIOS SOCIALES	23,512,979,000	1,133,477,400	1,943,611,400	4,382,274,300	3,469,806,000	100,000	0	0	34,422,248,100
400	SERVICIOS ECONOMICOS	1,140,660,000	261,822,950	145,959,550	570,289,700	1,905,480,000	0	0	0	4,024,312,200
500	DEUDA PUBLICA - INTERESES Y GASTOS	0	0	0	0	0	0	1,431,660,000	0	1,431,660,000
TOTAL GENERAL		38,418,898,000	1,711,360,450	2,997,072,050	6,943,886,100	17,741,690,400	1,976,100,000	1,431,660,000	0	70,220,667,000

9064

Honorable Legislatura
Tucumán




Planilla Anexa Nro. 6

Detalle de Gastos por Nivel Institucional y Fuente de Financiamiento

PRESUPUESTO AÑO 2018

COMISION DE HACIENDA Y PRESUPUESTO	SECTORES INSTITUCIONALES				TOTAL GENERAL
	TESORO PROVINCIAL	RECURSOS PROPIOS	CREDITOS INTERNOS	CREDITOS EXTERNOS	
ADMINISTRACION CENTRAL Y PODERES DEL ESTADO	48.031.308.000	5.772.686.400	0	60.000	53.804.032.400
ORGANISMOS DESCENTRALIZADOS Y AUTARQUICOS QUE CONSOLIDAN	9.076.713.300	7.339.921.300	0	0	16.416.634.600
TOTAL GENERAL	57.108.019.300	13.112.607.700	0	60.000	70.220.627.000



Honorable Legislatura
Tucumán



Planilla Anexa Nro. 9



PRESUPUESTO AÑO 2018

Estimación de Recursos por Naturaleza Económica y Nivel Institucional

COMISION DE HACIENDA Y PRESUPUESTO

Clasificación Económica	ADMINISTRACION CENTRAL Y PODERES DEL ESTADO	ORGANISMOS DESCENTRALIZADOS Y AUTARQUIAS QUE CONSOLIDAN	TOTAL
1100000	58,048,883,700	4,450,750,300	62,499,634,000
1200000	2,311,103,000	2,694,870,000	6,005,973,000
1300000	2,715,060,000	0	2,715,060,000
TOTAL GENERAL	63,075,046,700	7,145,620,300	70,220,667,000




PRESUPUESTO AÑO 2018

Planilla Anexa Nro. 10

Nº 9064

Honorable Legislatura Tucumán



Detalle de Recursos por Rubro y Fuente de Financiamiento ADMINISTRACIÓN PROVINCIAL

COMISION DE HACIENDA Y PRESUPUESTO

RECURSOS	TESORO PROVINCIAL	RECURSOS PROPIOS	CREDITOS INTERNOS	CREDITOS EXTERNOS	TOTAL GENERAL
10000 INGRESOS CORRIENTES	54,305,646,300	8,193,986,700	0	0	62,499,634,000
11000 INGRESOS TRIBUTARIOS	53,515,525,300	3,696,554,600	0	0	57,212,079,900
12000 INGRESOS NO TRIBUTARIOS	390,120,000	1,071,833,700	0	0	1,461,953,700
16000 RENTAS DE LA PROPIEDAD	250,000,000	12,214,800	0	0	262,214,800
17000 TRANSFERENCIAS CORRIENTES	150,000,000	3,413,365,600	0	0	3,563,365,600
20000 RECURSOS DE CAPITAL	87,374,000	4,918,696,000	0	0	5,006,070,000
21000 RECURSOS PROPIOS DE CAPITAL	20,000,000	0	0	0	20,000,000
22000 TRANSFERENCIAS DE CAPITAL	0	4,522,429,000	0	0	4,522,429,000
24000 DISMINUCION DE LA INVERSION FINANCIERA	15,000,000	395,650,000	0	0	410,650,000
29000 OTROS RECURSOS DE CAPITAL	52,374,000	520,000	0	0	52,894,000
30000 FUENTES FINANCIERAS	205,000,000	0	2,610,000,000	60,000	2,715,060,000
31000 DISMINUCION DE OTROS ACTIVOS FINANCIEROS	205,000,000	0	0	0	205,000,000
33000 ENDEUD. PUB. E INCR. DE OTROS PASIVOS A LARGO PLAZO	0	0	2,510,000,000	60,000	2,510,060,000
TOTAL GENERAL	54,598,019,300	13,112,667,700	2,510,000,000	60,000	70,220,667,000



PRESUPUESTO AÑO 2018

Planilla Anexa Nro. 11


Detalle de Recursos por Rubro y Fuente de Financiamiento
ADMINISTRACION CENTRAL Y PODERES DEL ESTADO


COMISION DE HACIENDA Y PRESUPUESTO

RECURSOS	TESORO PROVINCIAL	RECURSOS PROPIOS	CREDITOS INTERNOS	CREDITOS EXTERNOS	TOTAL GENERAL
10000	54,306,646,300	3,743,238,400	0	0	58,049,884,700
11000	53,515,525,300	65,581,700	0	0	53,581,107,000
12000	390,120,000	448,622,300	0	0	838,742,300
16000	250,000,000	12,214,800	0	0	262,214,800
17000	150,000,000	3,216,819,600	0	0	3,366,819,600
20000	87,374,000	2,223,728,000	0	0	2,311,102,000
21000	20,000,000	0	0	0	20,000,000
22000	0	2,223,728,000	0	0	2,223,728,000
24000	15,000,000	0	0	0	15,000,000
25000	52,374,000	0	0	0	52,374,000
30000	205,000,000	0	2,510,000,000	80,000	2,716,060,000
31000	205,000,000	0	0	0	205,000,000
33000	0	0	2,510,000,000	60,000	2,510,060,000
TOTAL GENERAL	54,598,019,300	5,968,967,400	2,510,000,000	60,000	63,075,046,700

Nº 9064

Honorable Legislatura
Tucumán





[Handwritten signature]

PRESUPUESTO AÑO 2018

Planilla Anexa Nro. 12

**Detalle de Recursos por Rubro y Fuente de Financiamiento
ORGANISMOS DESCENTRALIZADOS Y AUTARQUICOS QUE CONSOLIDAN**

COMISION DE HACIENDA Y PRESUPUESTO

RECURSOS	TESORO PROVINCIAL	RECURSOS PROPIOS	CREDITOS INTERNOS	CREDITOS EXTERNOS	TOTAL GENERAL
10000	0	4.450.750,300	0	0	4.450.750,300
11000	0	3.630.972,900	0	0	3.630.972,900
12000	0	623.211,400	0	0	623.211,400
17000	0	198.566,000	0	0	198.566,000
20000	0	2.694.870,000	0	0	2.694.870,000
22000	0	2.298.700,000	0	0	2.298.700,000
24000	0	395.650,000	0	0	395.650,000
28000	0	520,000	0	0	520,000
TOTAL GENERAL	0	7.145.620,300	0	0	7.145.620,300

Nº 9064

*Honorable Legislatura
Tucumán*



N 9064



*Honorable Legislatura
Tucumán*




PRESUPUESTO AÑO 2018
COMISION DE HACIENDA Y PRESUPUESTO

Planilla Anexa Nro. 13

Recursos y Gastos Figurativos de la Administración Central

Jurisdicciones / Entidades	Importes
RECURSOS FIGURATIVOS	9,271,014,300
60 DIRECCIÓN PROVINCIAL DE VIALIDAD	770,000,000
61 DIRECCION DE RECURSOS HIDRICOS	170,200,000
63 ENTE DE INFRAESTRUCTURA COMUNITARIA	85,291,000
64 INSTITUTO PROV DE VIVIENDA Y DESARR URBANO	415,000,000
66 INSTITUTO PROV DE ACCIÓN COOP. Y MUTUAL	40,660,000
67 SISTEMA PROVINCIAL DE SALUD	7,211,817,300
69 ENTE AUTARQUICO TEATRO MERCEDES SOSA	18,200,000
70 ENTE CULTURAL DE TUCUMAN	293,776,000
78 SERVICIO PROV DE AGUA POTABLE Y SANEAMIENTO	144,680,000
80 ENTE AUTARQUICO TUCUMAN TURISMO	121,390,000
GASTOS FIGURATIVOS	9,271,014,300
12 SAF MI DIRECCION DE ADM. MINIST. DE INTERIOR	22,301,000
50 SAF OBLIGACIONES A CARGO DEL TESORO	9,248,713,300



Nº 9064



*Honorable Legislatura
Tucumán*




PRESUPUESTO AÑO 2018
ADMINISTRACION PROVINCIAL

Planilla Anexa Nro. 14

COMISION DE HACIENDA Y PRESUPUESTO

AHORRO - INVERSION - FINANCIAMIENTO (en pesos)

CÓDIGO	DENOMINACIÓN	PROGRAMADO
1100000	INGRESOS CORRIENTES	
1110000	INGRESOS TRIBUTARIOS	57,212,079,900
1120000	INGRESOS NO TRIBUTARIOS	1,481,953,700
1160000	RENTAS DE LA PROPIEDAD	292,214,800
1170000	TRANSFERENCIAS CORRIENTES	3,563,385,600
1180000	CONTRIBUCIONES CORRIENTES FIGURATIVAS	8,922,929,300
	TOTAL INGRESOS CORRIENTES	71,422,563,300
2100000	GASTOS CORRIENTES	
2120000	GASTOS DE CONSUMO	42,493,795,900
2130000	RENTAS DE LA PROPIEDAD	591,670,000
2140000	PRESTACIONES DE LA SEGURIDAD SOCIAL	190,500,000
2150000	IMPUESTOS DIRECTOS	856,300
2170000	TRANSFERENCIAS CORRIENTES	17,022,563,000
2180000	CONTRIBUCIONES CORRIENTES FIGURATIVAS	8,922,929,300
	TOTAL GASTOS CORRIENTES	69,222,314,500
	RESULTADO ECONOMICO: AHORRO	2,200,248,800
	CUENTA CAPITAL	
1200000	RECURSOS DE CAPITAL	
1210000	RECURSOS PROPIOS DE CAPITAL	20,000,000
1220000	TRANSFERENCIAS DE CAPITAL	4,522,429,000
1230000	CONTRIBUCIONES DE CAPITAL FIGURATIVAS Y PI/APLIC. FINANCIERAS	348,085,000
1240000	DISMINUCION DE LA INVERSION FINANCIERA	410,650,000
1290000	OTROS RECURSOS DE CAPITAL	52,894,000
	RESULTADO ECONOMICO	2,200,248,800
	TOTAL RECURSOS	7,664,306,800
2200000	GASTOS DE CAPITAL	
2210000	INVERSION REAL DIRECTA	6,576,654,400
2220000	TRANSFERENCIAS DE CAPITAL	528,527,400
2230000	CONTRIBUCIONES DE CAPITAL FIGURATIVAS	348,085,000
2250000	INVERSION FINANCIERA	100,100,000
	TOTAL GASTOS DE CAPITAL	7,653,366,800
	RESULTADO PRIMARIO:	592,600,000
	RESULTADO FINANCIERO: SUPERAVIT	940,000
	CUENTA DE FINANCIAMIENTO	
	FUENTES DE FONDOS	
1300000	FUENTES FINANCIERAS	
1320000	DISMINUCION DE OTROS ACTIVOS FINANCIEROS A LARGO PLAZO	205,000,000
1340000	ENDEUD. PUB. E INCREMENTO DE OTROS PASIVOS A LARGO PLAZO	2,510,060,000
	SUPERAVIT FINANCIERO	840,000
	TOTAL FUENTES DE FONDOS	2,716,000,000
	USOS DE FONDOS	
2300000	APLICACIONES FINANCIERAS	2,716,000,000
2310000	INVERSION FINANCIERA	1,876,000,000
2320000	AMORTIZACION DE LA DEUDA Y DISMINUCION DE OTROS PASIVOS	840,000,000



[Handwritten signature]

Nº 9064

*Honorable Legislatura
Tucumán*




PRESUPUESTO AÑO 2018
ADMINISTRACION PROVINCIAL
COMISION DE HACIENDA Y PRESUPUESTO

Planilla Anexa Nro. 14

AHORRO - INVERSION - FINANCIAMIENTO (en pesos)

CÓDIGO	DENOMINACIÓN	PROGRAMADO
	DÉFICIT FINANCIERO	0
	TOTAL USOS DE FONDOS	2,716,000,000



Honorable Legislatura
Tucumán





Planilla Anexa Nro. 1

PRESUPUESTO AÑO 2018

Detalle de Gastos por Nivel Institucional y Naturaleza Económica
Organismos Autárquicos (Art. 6º)

COMISION DE HACIENDA Y PRESUPUESTO	Clasificación Económica	ORGANISMOS AUTARQUICOS	TOTAL
2100000	GASTOS CORRIENTES	2,670,462,000	2,670,462,000
2200000	GASTOS DE CAPITAL	165,576,900	165,576,900
	TOTAL GENERAL	2,836,038,900	2,836,038,900






PRESUPUESTO AÑO 2018

Planilla Anexa Nro. 4

9064

Honorable Legislatura
Tucumán



Detalle de Gastos por Institución y Objeto del Gasto
Organismos Autárquicos (Art. 6º)

COMISION DE HACIENDA Y PRESUPUESTO

CODIGO	ENTIDAD	GASTOS EN PERSONAL	BIENES DE CONSUMO	SERVICIOS	BIENES DE USO	TRANSFERENCIAS	ACTIVOS FINANCIEROS	DEUDA PUBLICA	OTROS GASTOS	TOTAL GENERAL
68	ESTACION EXP AGROINDUSTRIAL OBISPO COLOMBRES	209,000,000	21,720,000	20,000,000	26,000,000	10,000,000	0	1,000,000	0	287,720,000
72	CAJA POPULAR DE AHORROS DE LA PROVINCIA	1,252,000,000	24,550,000	206,450,000	65,300,000	34,800,000	0	0	0	1,583,100,000
82	INSTITUTO DE PREV Y SEG SOCIAL DE TUCUMÁN	560,000,000	20,000,000	100,000,000	70,459,000	600,000	0	0	0	751,059,000
83	INSTITUTO DE DESARROLLO PRODUCTIVO	15,000,000	900,000	6,915,500	382,000	50,000	0	0	0	23,247,500
85	INST. DE PROM. DEL AZUCAR Y ALCOHOL DE TUC	22,417,900	7,301,500	14,424,700	1,487,900	734,000	734,000	0	0	47,100,000
86	ENTE UNIC DE CONT Y REG DE LOS SERV PUB PR TU	64,850,000	1,347,000	6,188,000	747,000	51,430,400	0	0	0	144,562,400
TOTAL GENERAL		2,143,267,900	76,818,500	363,978,200	164,376,900	97,614,400	734,000	1,000,000	0	2,836,788,900



PRESUPUESTO AÑO 2018

Planilla Anexa Nro. 8

Recursos por Institución y Fuente de Financiamiento
ORGANISMOS AUTARQUICOS (Art. 6º)

COMISION DE HACIENDA Y PRESUPUESTO

ENTIDAD	TESORO PROVINCIAL	RECURSOS PROPIOS	CREDITOS INTERNOS	CREDITOS EXTERNOS	TOTAL GENERAL
68 ESTACIÓN EXP AGROINDUSTRIAL OBISPO COLOMBRES	0	287,720,000	0	0	287,720,000
72 CAJA POPULAR DE AHORROS DE LA PROVINCIA	0	1,583,100,000	0	0	1,583,100,000
82 INSTITUTO DE PREV Y SEG SOCIAL DE TUCUMÁN	0	751,059,000	0	0	751,059,000
83 INSTITUTO DE DESARROLLO PRODUCTIVO	0	23,247,500	0	0	23,247,500
85 INST. DE PROM. DEL AZUCAR Y ALCOHOL DE TUC	0	47,100,000	0	0	47,100,000
86 ENTE UNIC DE CONT Y REG DE LOS SERV PUB PR TU	0	144,562,400	0	0	144,562,400
TOTAL GENERAL	0	2,836,788,900	0	0	2,836,788,900

9064

Honorable Legislatura
Tucumán



TUCUMÁN



[Handwritten signature]

PRESUPUESTO AÑO 2018

Planilla Anexo Nro. 10

Detalle de Recursos por Rubro y Fuente de Financiamiento
ORGANISMOS AUTARQUICOS (Art. 6°)

COMISION DE HACIENDA Y PRESUPUESTO

RECURSOS	TESORO PROVINCIAL	RECURSOS PROPIOS	CREDITOS INTERNOS	CREDITOS EXTERNOS	TOTAL GENERAL
10000 INGRESOS CORRIENTES	0	2,816,406,900	0	0	2,816,406,900
12000 INGRESOS NO TRIBUTARIOS	0	375,382,000	0	0	375,382,000
14000 VENTA DE BIENES Y SERVICIOS DE ADM. PUBLICAS	0	2,000,000	0	0	2,000,000
15000 INGRESOS DE OPERACION	0	2,334,159,000	0	0	2,334,159,000
16000 RENTAS DE LA PROPIEDAD	0	5,000,000	0	0	5,000,000
17000 TRANSFERENCIAS CORRIENTES	0	98,885,900	0	0	98,885,900
20000 RECURSOS DE CAPITAL	0	21,382,000	0	0	21,382,000
22000 TRANSFERENCIAS DE CAPITAL	0	21,382,000	0	0	21,382,000
TOTAL GENERAL	0	2,836,788,900	0	0	2,836,788,900

90 64

Honorable Legislatura
Tucumán





PRESUPUESTO AÑO 2019

Planilla Nº 1 Anexa al Art. 18º

Detalle de Gastos por Nivel Institucional y Naturaleza Económica


Administración Central, Organismos Descentralizados y Autárquicos que Consolidan


COMISION DE HACIENDA Y PRESUPUESTO

Clasificación Económica		ADMINISTRACION CENTRAL Y PODERES DEL ESTADO	ORGANISMOS DESCENTRALIZADOS Y AUTARQUICOS QUE CONSOLIDAN	TOTAL
2100000	GASTOS CORRIENTES	54.154.111.808	13.828.423.941	67.982.535.747
2200000	GASTOS DE CAPITAL	3.443.390.879	4.679.864.574	8.123.255.453
TOTAL		57.597.502.685	18.508.288.515	76.105.791.200

9064

*Honorable Legislatura
Tucumán*





[Handwritten signature]

PRESUPUESTO AÑO 2019

Planilla N° 2 Anexa al Art. 18°

Estimación de Recursos por Naturaleza Económica y Nivel Institucional
Administración Central, Organismos Descentralizados y Autárquicos que Consolidan

COMISION DE HACIENDA Y PRESUPUESTO

Clasificación Económica	ORGANISMOS DESCENTRALIZADOS Y AUTARQUICOS QUE CONSOLIDAN		TOTAL
	ADMINISTRACION CENTRAL Y PODERES DEL ESTADO		
1100000 INGRESOS CORRIENTES	65.563.459.009	5.026.910.991	70.590.367.000
1200000 INGRESOS DE CAPITAL	2.566.049.137	2.992.150.863	5.558.200.000
TOTAL GENERAL	68.129.505.146	8.019.061.854	76.148.567.000

N° 9064

Honorable Legislatura Tucumán



Nº 9064



*Honorable Legislatura
Tucumán*



PRESUPUESTO AÑO 2019


Planilla Nº 3 Anexa al Art. 18º

CALCULO DE LOS RECURSOS POR RUBRO


Administración Central, Organismos Descentralizados Y Autárquicos que Consolidan

COMISION DE HACIENDA Y PRESUPUESTO

CODIGO	DENOMINACION DEL RECURSO	PROGRAMADO
10000	INGRESOS CORRIENTES	70.590.387.000
11000	INGRESOS TRIBUTARIOS	64.721.167.000
12000	INGRESOS NO TRIBUTARIOS	1.622.800.000
18000	RENTAS DE LA PROPIEDAD	291.000.000
17000	TRANSFERENCIAS CORRIENTES	3.955.400.000
20000	RECURSOS DE CAPITAL	5.558.200.000
21000	RECURSOS PROPIOS DE CAPITAL	22.200.000
22000	TRANSFERENCIAS DE CAPITAL	5.020.000.000
24000	DISMINUCION DE LA INVERSION FINANCIERA	456.000.000
29000	OTROS RECURSOS DE CAPITAL	60.000.000
	TOTAL RECURSOS	76.148.567.000



90 R4



*Honorable Legislatura
Tucumán*



PRESUPUESTO AÑO 2019


Planilla N° 4 Anexa al Art. 18°

CONSOLIDADO DE GASTOS Y RECURSOS

Administración Central, Organismos Descentralizados Y Autárquicos que Consolidan

COMISION DE HACIENDA Y PRESUPUESTO

DENOMINACION	PROGRAMADO
TOTAL DE INGRESOS	76.148.567.000
TOTAL DE GASTOS	76.105.891.000
NECESIDAD DE FINANCIAMIENTO	-42.676.000
FUENTES FINANCIERAS	2.886.134.000
APLICACIONES FINANCIERAS	2.928.810.000
TOTAL FINANCIAMIENTO NETO	-42.676.000
RESULTADO	0



9064



Honorable Legislatura
Tucumán



PRESUPUESTO AÑO 2019

Planilla Nº 5 Anexa al Art. 18º

DETALLE DE GASTOS POR INSTITUCION

Organismos Autárquicos

COMISION DE HACIENDA Y PRESUPUESTO

CODIGO	ENTIDAD	TOTAL
68	ESTACION EXP. AGROINDUSTRIAL OBISPO COLOMBRES	325.123.600
72	CAJA POPULAR DE AHORROS DE LA PROVINCIA	1.788.803.000
82	INSTITUTO DE PREV. Y SEG. SOCIAL DE TUCUMAN	848.686.670
83	INSTITUTO DE DESARROLLO PRODUCTIVO	26.269.675
85	INST. PROV. DE PROM. DEL AZUCAR Y ALCOHOL DE TUC.	53.223.000
86	ENTE UNIC. DE CONT. Y REG. DE LOS SERV. PUB. PR. TUCUMAN	163.355.512
	TOTAL GASTOS	3.205.571.457



Nº 9064



*Honorable Legislatura
Tucumán*



PRESUPUESTO AÑO 2019

Planilla Nº 6 Anexa al Art. 18º

RECURSOS POR INSTITUCION


Organismos Autárquicos

COMISION DE HACIENDA Y PRESUPUESTO

CODIGO	ENTIDAD	TOTAL
68	ESTACION EXP. AGROINDUSTRIAL OBISPO COLOMBRES	325.123.600
72	CAJA POPULAR DE AHORROS DE LA PROVINCIA	1.788.903.000
82	INSTITUTO DE PREV. Y SEG. SOCIAL DE TUCUMAN	848.696.670
83	INSTITUTO DE DESARROLLO PRODUCTIVO	26.269.675
85	INST. PROV. DE PROM. DEL AZUCAR Y ALCOHOL DE TUC.	53.223.000
86	ENTE UNIC. DE CONT. Y REG. DE LOS SERV. PUB. PR. TUCUMAN	163.355.512
TOTAL RECURSOS		3.205.571.457



9064



*Honorable Legislatura
Tucumán*



PRESUPUESTO AÑO 2019


Planilla N° 7 Anexo al Art. 16°

CALCULO DE RECURSOS POR RUBRO

Organismos Autárquicos

COMISION DE HACIENDA Y PRESUPUESTO

CODIGO	DENOMINACION DEL RECURSO	PROGRAMADO
10000	INGRESOS CORRIENTES	3.181.409.797
12000	INGRESOS NO TRIBUTARIOS	424.159.060
14000	VENTA DE BIENES Y SERVICIOS DE ADM. PUBLICAS	2.280.000
15000	INGRESO DE OPERACION	2.837.599.870
16000	RENTAS DE LA PROPIEDAD	5.650.000
17000	TRANSFERENCIAS CORRIENTES	111.741.067
20000	RECURSOS DE CAPITAL	24.161.860
22000	TRANSFERENCIAS DE CAPITAL	24.161.860
TOTAL RECURSOS		3.205.571.457





[Handwritten signature]

PRESUPUESTO AÑO 2020

Planilla Nº 1 Anexa al Art. 18º

Detalle de Gastos por Nivel Institucional y Naturaleza Económica
Administración Central, Organismos Descentralizados y Autárquicos que Consolidan


COMISION DE HACIENDA Y PRESUPUESTO

Clasificación Económica		ADMINISTRACION CENTRAL Y PODERES DEL ESTADO	ORGANISMOS DESCENTRALIZADOS Y AUTARQUICOS QUE CONSOLIDAN	TOTAL
2100000	GASTOS CORRIENTES	61.117.533.148	15.608.555.632	76.724.088.780
2200000	GASTOS DE CAPITAL	3.886.160.015	5.281.739.105	9.167.899.120
TOTAL		65.003.693.163	20.889.294.737	85.893.987.900

9064

Honorable Legislatura
Tucumán





[Handwritten signature]

PRESUPUESTO AÑO 2020

Plantilla Nº 2 Anexo al Art. 19º


Estimación de Recursos por Naturaleza Económica y Nivel Institucional
Administración Central, Organismos Descentralizados y Autárquicos que Consolidan

COMISION DE HACIENDA Y PRESUPUESTO


Clasificación Económica	ADMINISTRACION CENTRAL Y PODERES DEL ESTADO		ORGANISMOS DESCENTRALIZADOS Y AUTARQUICOS QUE CONSOLIDAN		TOTAL
1100000	INGRESOS CORRIENTES	73.874.424,057	5.871.800,543	79.846.224,600	
1200000	INGRESOS DE CAPITAL	2.917.563,982	3.402.038,018	6.319.600,000	
TOTAL GENERAL		76.791.988,039	9.273.838,561	86.065.824,600	

9064

Honorable Legislatura
Tucumán



Nº 9064



*Honorable Legislatura
Tucumán*



PRESUPUESTO AÑO 2020

Planilla Nº 3 Anexa al Art. 18º

CALCULO DE LOS RECURSOS POR RUBRO

Administración Central, Organismos Descentralizados y Autárquicos que Consolidan

COMISION DE HACIENDA Y PRESUPUESTO

CODIGO	DENOMINACION DEL RECURSO	PROGRAMADO
10000	INGRESOS CORRIENTES	79.846.224.600
11000	INGRESOS TRIBUTARIOS	72.873.101.000
12000	INGRESOS NO TRIBUTARIOS	1.846.123.600
16000	RENTAS DE LA PROPIEDAD	330.800.000
17000	TRANSFERENCIAS CORRIENTES	4.497.200.000
20000	RECURSOS DE CAPITAL	6.319.600.000
21000	RECURSOS PROPIOS DE CAPITAL	25.200.000
22000	TRANSFERENCIAS DE CAPITAL	5.707.700.000
24000	DISMINUCION DE LA INVERSION FINANCIERA	618.900.000
29000	OTROS RECURSOS DE CAPITAL	68.200.000
	TOTAL RECURSOS	86.965.824.600



9064



*Honorable Legislatura
Tucumán*



PRESUPUESTO AÑO 2020


Planilla Nº 4 Anexa al Art. 18º

CONSOLIDADO DE GASTOS Y RECURSOS

Administración Central, Organismos Descentralizados y Autárquicos que Consolidan

COMISION DE HACIENDA Y PRESUPUESTO

DENOMINACION	PROGRAMADO
TOTAL DE INGRESOS	85.965.824.600
TOTAL DE GASTOS	85.891.987.900
NECESIDAD DE FINANCIAMIENTO	-73.836.700
FUENTES FINANCIERAS	4.626.997.700
APLICACIONES FINANCIERAS	4.700.834.400
TOTAL FINANCIAMIENTO NETO	-73.836.700
RESULTADO	0



Nº 9064



*Honorable Legislatura
Tucumán*



PRESUPUESTO AÑO 2020

Planilla Nº 5 Anexa al Art. 15º

DETALLE DE GASTOS POR INSTITUCION


Organismos Autárquicos

COMISION DE HACIENDA Y PRESUPUESTO

CODIGO	ENTIDAD	TOTAL
68	ESTACION EXP. AGROINDUSTRIAL OBISPO COLOMBRES	365.764.050
72	CAJA POPULAR DE AHORROS DE LA PROVINCIA	2.012.515.875
82	INSTITUTO DE PREV. Y SEG. SOCIAL DE TUCUMAN	954.783.754
83	INSTITUTO DE DESARROLLO PRODUCTIVO	29.553.384
85	INST. PROV. DE PROM. DEL AZUCAR Y ALCOHOL DE TUC.	59.875.875
86	ENTE UNIC. DE CONT. Y REG. DE LOS SERV. PUB. PR. TUCUMAN	183.774.951
TOTAL GASTOS		3.606.267.889



9064



*Honorable Legislatura
Tucumán*



PRESUPUESTO AÑO 2020

Planilla N° 6 Anexo al Art. 18°

RECURSOS POR INSTITUCION

Organismos Autárquicos

COMISION DE HACIENDA Y PRESUPUESTO

CODIGO	ENTIDAD	TOTAL
68	ESTACION EXP. AGROINDUSTRIAL OBISPO COLOMBRES	366.764.050
72	CAJA POPULAR DE AHORROS DE LA PROVINCIA	2.012.516.875
82	INSTITUTO DE PREV. Y SEG. SOCIAL DE TUCUMAN	964.783.754
83	INSTITUTO DE DESARROLLO PRODUCTIVO	29.553.384
85	INST. PROV. DE PROM. DEL AZUCAR Y ALCOHOL DE TUC.	59.876.875
86	ENTE UNIC. DE CONT. Y REG. DE LOS SERV. PUB. PR. TUCUMAN	183.774.951
TOTAL RECURSOS		3.608.287.889



9064



Honorable Legislatura
Tucumán



PRESUPUESTO AÑO 2020

Planilla N° 7 Anexa al Art. 16°

CALCULO DE RECURSOS POR RUBRO

Organismos Autárquicos

COMISION DE HACIENDA Y PRESUPUESTO

CODIGO	DENOMINACION DEL RECURSO	PROGRAMADO
10000	INGRESOS CORRIENTES	3.579.086.021
12000	INGRESOS NO TRIBUTARIOS	477.178.943
14000	VENTA DE BIENES Y SERVICIOS DE ADM. PUBLICAS	2.542.500
15000	INGRESO DE OPERACIÓN	2.987.299.628
18000	RENTAS DE LA PROPIEDAD	6.356.250
17000	TRANSFERENCIAS CORRIENTES	125.708.700
20000	RECURSOS DE CAPITAL	27.181.868
22000	TRANSFERENCIAS DE CAPITAL	27.181.868
TOTAL RECURSOS		3.606.267.889

