


Planilla Anexa Nro. 1

COMISIÓN DE HACIENDA Y PRESUPUESTO AÑO 2020

Detalle de Gastos por Nivel Institucional y Naturaleza Económica

Clasificación Económica	ADMINISTRACIÓN CENTRAL Y PODERES DEL ESTADO	ORGANISMOS DESCENTRALIZADOS Y AUTARQUICOS QUE CONSOLIDAN	TOTAL
2100000 GASTOS CORRIENTES	118,710,117,100	29,084,551,000	147,794,668,100
2200000 GASTOS DE CAPITAL	4,616,416,000	3,803,089,000	8,419,505,000
<b>TOTAL GENERAL</b>	<b>123,326,533,100</b>	<b>32,887,640,000</b>	<b>156,214,173,100</b>

Honorable Legislatura  
Tucumán





COMISIÓN DE HACIENDA Y PRESUPUESTO AÑO 2020


Planilla Anexa Nro. 2

*Honorable Legislatura  
Tucumán*



**Detalle de Gastos por Finalidad y Nivel Institucional**

Finalidad	Detalle	ADMINISTRACION CENTRAL Y PODERES DEL ESTADO	ORGANISMOS DESCENTRALIZADOS Y AUTARQUICOS QUE CONSOLIDAN	TOTAL
100	ADMINISTRACION GUBERNAMENTAL	62,512,402,400	0	62,512,402,400
200	SEGURIDAD	14,930,043,000	0	14,930,043,000
300	SERVICIOS SOCIALES	45,296,915,200	29,974,002,000	75,270,917,200
400	SERVICIOS ECONOMICOS	1,487,172,500	2,913,638,000	4,400,810,500
500	DEUDA PUBLICA - INTERESES Y GASTOS	8,309,888,200	0	8,309,888,200
<b>TOTAL GENERAL</b>		<b>132,536,421,300</b>	<b>32,887,640,000</b>	<b>165,424,061,300</b>



COMISIÓN DE HACIENDA Y PRESUPUESTO AÑO 2020

Planilla Anexa Nro. 5

Honorable Legislatura  
Tucumán



Detalle de Gastos por Finalidad y Objeto del Gasto  
ADMINISTRACION PROVINCIAL

CODIGO	FINALIDAD	GASTOS EN PERSONAL	BIENES DE CONSUMO	SERVICIOS	BIENES DE USO	TRANSFERENCIAS	ACTIVOS FINANCIEROS	DEUDA PUBLICA	OTROS GASTOS	TOTAL GENERAL
100	ADMINISTRACION GUBERNAMENTAL	24.265.981,000	469.829,000	2.854.688,400	1.785.016,000	28.036.888,000	5.100,000,000	0	0	62.612.402,400
200	SEGURIDAD	10.924.439,000	285.031,500	763.221,500	135.314,500	2.822.036,500	0	0	0	14.930.043,000
300	SERVICIOS SOCIALES	53.683.110,500	3.779.203,900	5.539.750,800	4.055.274,000	8.213.578,000	0	0	0	75.270.917,200
400	SERVICIOS ECONOMICOS	2.607.994,900	491.659,400	344.933,400	637.364,800	318.838,000	0	0	0	4.400.810,500
500	DEUDA PUBLICA - INTERESES Y GASTOS	0	0	0	0	0	0	8.309.888,200	0	8.309.888,200
<b>TOTAL GENERAL</b>		<b>91.481.525,400</b>	<b>5.025.723,800</b>	<b>9.502.594,100</b>	<b>6.612.989,300</b>	<b>39.391.340,500</b>	<b>5.100,000,000</b>	<b>8.309.888,200</b>	<b>0</b>	<b>165.424,061,300</b>



COMISIÓN DE HACIENDA Y PRESUPUESTO AÑO 2020


Planilla Anexa Nro. 6

**Detalle de Gastos por Nivel Institucional y Fuente de Financiamiento**

SECTORES INSTITUCIONALES	TESORO PROVINCIAL	RECURSOS PROPIOS	CREDITOS INTERNOS	CREDITOS EXTERNOS	TOTAL GENERAL
ADMINISTRACION CENTRAL Y PODERES DEL ESTADO	126.026.426,000	6.259.928,300	250.000,000	67,000	132.536.421,300
ORGANISMOS DESCENTRALIZADOS Y AUTARQUICOS QUE CONSOLIDAN	26.900.374,000	5.737.266,000	250.000,000	0	32.887.640,000
<b>TOTAL GENERAL</b>	<b>152.926.800,000</b>	<b>11.997.194,300</b>	<b>500.000,000</b>	<b>67,000</b>	<b>165.424.061,300</b>

*Honorable Legislatura  
Tucumán*





COMISIÓN DE HACIENDA Y PRESUPUESTO AÑO 2020

Planilla Anexa Nro. 9

Estimación de Recursos por Naturaleza Económica y Nivel Institucional

Clasificación Económica	ADMINISTRACION CENTRAL Y PODERES DEL ESTADO	ORGANISMOS DESCENTRALIZADOS Y AUTARQUICOS QUE CONSOLIDAN	TOTAL
1100000 INGRESOS CORRIENTES	148.989.125,500	4.327.420,000	153.296.545,500
1200000 RECURSOS DE CAPITAL	1.517.802,800	1.409.846,000	2.927.448,800
1300000 FUENTES FINANCIERAS	9.200.067,000	0	9.200.067,000
<b>TOTAL GENERAL</b>	<b>159.686,795,300</b>	<b>5,737,266,000</b>	<b>165,424,061,300</b>

Honorable Legislatura  
Tucumán





*Honorable Legislatura  
Tucumán*




Planilla Anexa Nro. 10

COMISIÓN DE HACIENDA Y PRESUPUESTO AÑO 2020

**Detalle de Recursos por Rubro y Fuente de Financiamiento**  
ADMINISTRACIÓN PROVINCIAL

RECURSOS	TESORO PROVINCIAL	RECURSOS PROPIOS	CREDITOS INTERNOS	CREDITOS EXTERNOS	TOTAL GENERAL
10000 INGRESOS CORRIENTES	144,018,800,000	9,279,745,500	0	0	153,298,545,500
11000 INGRESOS TRIBUTARIOS	139,346,800,000	3,220,000,000	0	0	142,566,800,000
12000 INGRESOS NO TRIBUTARIOS	1,470,000,000	2,821,241,300	0	0	4,291,241,300
16000 RENTAS DE LA PROPIEDAD	300,000,000	12,430,000	0	0	312,430,000
17000 TRANSFERENCIAS CORRIENTES	2,900,000,000	3,226,074,200	0	0	6,126,074,200
20000 RECURSOS DE CAPITAL	210,000,000	2,717,448,800	0	0	2,927,448,800
21000 RECURSOS PROPIOS DE CAPITAL	180,000,000	0	0	0	180,000,000
22000 TRANSFERENCIAS DE CAPITAL	0	2,296,248,800	0	0	2,296,248,800
24000 DISMINUCION DE LA INVERSION FINANCIERA	30,000,000	418,700,000	0	0	448,700,000
29000 OTROS RECURSOS DE CAPITAL	0	500,000	0	0	500,000
30000 FUENTES FINANCIERAS	600,000,000	0	8,600,000,000	67,000	9,200,067,000
31000 DISMINUCION DE OTROS ACTIVOS FINANCIEROS	600,000,000	0	0	0	600,000,000
33000 ENDEUD. PUB. E INCR. DE OTROS PASIVOS A LARGO PLAZO	0	0	8,600,000,000	67,000	8,600,067,000
<b>TOTAL GENERAL</b>	<b>144,826,800,000</b>	<b>11,997,194,300</b>	<b>8,600,000,000</b>	<b>67,000</b>	<b>165,424,061,300</b>



COMISIÓN DE HACIENDA Y PRESUPUESTO AÑO 2020

Planilla Anexa Nro. 11

**Detalle de Recursos por Rubro y Fuente de Financiamiento**  
**ADMINISTRACION CENTRAL Y PODERES DEL ESTADO**

	RECURSOS	TESORO PROVINCIAL	RECURSOS PROPIOS	CREDITOS INTERNOS	CREDITOS EXTERNOS	TOTAL GENERAL
10000	INGRESOS CORRIENTES	144,016,800,000	4,962,325,500	0	0	148,989,125,500
11000	INGRESOS TRIBUTARIOS	139,346,800,000	200,100,000	0	0	139,546,900,000
12000	INGRESOS NO TRIBUTARIOS	1,470,000,000	1,826,420,300	0	0	3,296,420,300
16000	RENTAS DE LA PROPIEDAD	300,000,000	12,430,000	0	0	312,430,000
17000	TRANSFERENCIAS CORRIENTES	2,900,000,000	2,913,375,200	0	0	5,813,375,200
20000	RECURSOS DE CAPITAL	210,000,000	1,307,602,800	0	0	1,517,602,800
21000	RECURSOS PROPIOS DE CAPITAL	180,000,000	0	0	0	180,000,000
22000	TRANSFERENCIAS DE CAPITAL	0	1,307,602,800	0	0	1,307,602,800
24000	DISMINUCION DE LA INVERSION FINANCIERA	30,000,000	0	0	0	30,000,000
30000	FUENTES FINANCIERAS	600,000,000	0	8,600,000,000	67,000	9,200,067,000
31000	DISMINUCION DE OTROS ACTIVOS FINANCIEROS	600,000,000	0	0	0	600,000,000
33000	ENDEUD. PUB. E INCR. DE OTROS PASIVOS A LARGO PLAZO	0	0	8,600,000,000	67,000	8,600,067,000
	<b>TOTAL GENERAL</b>	<b>144,826,800,000</b>	<b>6,269,928,300</b>	<b>8,600,000,000</b>	<b>67,000</b>	<b>159,696,795,300</b>

*Honorable Legislatura*  
*Tucumán*






COMISIÓN DE HACIENDA Y PRESUPUESTO AÑO 2020

Planilla Anexa Nro. 12

*Honorable Legislatura  
Tucumán*



**Detalle de Recursos por Rubro y Fuente de Financiamiento  
ORGANISMOS DESCENTRALIZADOS Y AUTARQUICOS QUE CONSOLIDAN**

RECURSOS	TESORO PROVINCIAL	RECURSOS PROPIOS	CREDITOS INTERNOS	CREDITOS EXTERNOS	TOTAL GENERAL
10000	0	4,327,420,000	0	0	4,327,420,000
11000	0	3,019,900,000	0	0	3,019,900,000
12000	0	994,821,000	0	0	994,821,000
17000	0	312,699,000	0	0	312,699,000
20000	0	1,409,846,000	0	0	1,409,846,000
22000	0	990,846,000	0	0	990,846,000
24000	0	418,700,000	0	0	418,700,000
29000	0	500,000	0	0	500,000
<b>TOTAL GENERAL</b>	<b>0</b>	<b>5,737,266,000</b>	<b>0</b>	<b>0</b>	<b>5,737,266,000</b>



*Honorable Legislatura*  
*Tucumán*




COMISIÓN DE HACIENDA Y PRESUPUESTO AÑO 2020


Planilla Anexa Nro. 13

**Recursos y Gastos Figurativos de la Administración Central**

Jurisdicciones / Entidades	Importes
<b>RECURSOS FIGURATIVOS</b>	<b>27,150,374,000</b>
60 DIRECCIÓN PROVINCIAL DE VIALIDAD	1,785,000,000
61 DIRECCION DE RECURSOS HIDRICOS	363,000,000
63 ENTE DE INFRAESTRUCTURA COMUNITARIA	138,810,000
64 INSTITUTO PROV DE VIVIENDA Y DESARR URBANO	533,000,000
66 INSTITUTO PROV DE ACCIÓN COOP. Y MUTUAL	101,000,000
67 SISTEMA PROVINCIAL DE SALUD	22,915,252,000
69 ENTE AUTARQUICO TEATRO MERCEDES SOSA	42,500,000
70 ENTE CULTURAL DE TUCUMAN	621,388,000
78 SERVICIO PROV DE AGUA POTABLE Y SANEAMIENTO	315,900,000
80 ENTE AUTÁRQUICO TUCUMAN TURISMO	334,524,000
<b>GASTOS FIGURATIVOS</b>	<b>27,150,374,000</b>
50 SAF OBLIGACIONES A CARGO DEL TESORO	27,150,374,000



*Honorable Legislatura  
Tucumán*




COMISION DE HACIENDA Y PRESUPUESTO AÑO 2020  
ADMINISTRACION PROVINCIAL

Planilla Anexa Nro. 14

**AHORRO - INVERSION - FINANCIAMIENTO (en pesos)**

CÓDIGO	DENOMINACIÓN	PROGRAMADO
<b>1100000</b>	<b>INGRESOS CORRIENTES</b>	
1110000	INGRESOS TRIBUTARIOS	142,566,800,000
1120000	INGRESOS NO TRIBUTARIOS	4,291,241,300
1160000	RENTAS DE LA PROPIEDAD	312,430,000
1170000	TRANSFERENCIAS CORRIENTES	6,126,074,200
1180000	CONTRIBUCIONES CORRIENTES FIGURATIVAS	26,472,024,000
	<b>TOTAL INGRESOS CORRIENTES</b>	<b>179,768,569,500</b>
<b>2100000</b>	<b>GASTOS CORRIENTES</b>	
2120000	GASTOS DE CONSUMO	105,091,539,000
2130000	RENTAS DE LA PROPIEDAD	4,100,550,000
2140000	PRESTACIONES DE LA SEGURIDAD SOCIAL	375,500,000
2150000	IMPUESTOS DIRECTOS	1,738,600
2170000	TRANSFERENCIAS CORRIENTES	38,225,340,500
2180000	CONTRIBUCIONES CORRIENTES FIGURATIVAS	26,387,024,000
	<b>TOTAL GASTOS CORRIENTES</b>	<b>174,181,692,100</b>
	<b>RESULTADO ECONÓMICO: AHORRO</b>	<b>5,586,877,400</b>
	<b>CUENTA CAPITAL</b>	
<b>1200000</b>	<b>RECURSOS DE CAPITAL</b>	
1210000	RECURSOS PROPIOS DE CAPITAL	180,000,000
1220000	TRANSFERENCIAS DE CAPITAL	2,298,248,800
1230000	CONTRIBUCIONES DE CAPITAL FIGURATIVAS Y P/APLIC. FINANCIERAS	678,350,000
1240000	DISMINUCION DE LA INVERSION FINANCIERA	448,700,000
1290000	OTROS RECURSOS DE CAPITAL	500,000
	<b>RESULTADO ECONÓMICO</b>	<b>5,586,877,400</b>
	<b>TOTAL RECURSOS</b>	<b>9,192,676,200</b>
<b>2200000</b>	<b>GASTOS DE CAPITAL</b>	
2210000	INVERSION REAL DIRECTA	7,529,005,000
2220000	TRANSFERENCIAS DE CAPITAL	790,500,000
2230000	CONTRIBUCIONES DE CAPITAL FIGURATIVAS	763,350,000
2250000	INVERSION FINANCIERA	100,000,000
	<b>TOTAL GASTOS DE CAPITAL</b>	<b>9,182,855,000</b>
	<b>RESULTADO PRIMARIO:</b>	<b>4,109,821,200</b>
	<b>RESULTADO FINANCIERO: SUPERÁVIT</b>	<b>9,821,200</b>
	<b>CUENTA DE FINANCIAMIENTO</b>	
	<b>FUENTES DE FONDOS</b>	
<b>1300000</b>	<b>FUENTES FINANCIERAS</b>	
1320000	DISMINUCION DE OTROS ACTIVOS FINANCIEROS A LARGO PLAZO	600,000,000
1340000	ENDEUD. PUB. E INCREMENTO DE OTROS PASIVOS A LARGO PLAZO	8,600,067,000
	<b>SUPERÁVIT FINANCIERO</b>	<b>9,821,200</b>
	<b>TOTAL FUENTES DE FONDOS</b>	<b>9,209,888,200</b>
	<b>USOS DE FONDOS</b>	
2300000	APLICACIONES FINANCIERAS	9,209,888,200
2310000	INVERSION FINANCIERA	5,000,000,000
2320000	AMORTIZACION DE LA DEUDA Y DISMINUCION DE OTROS PASIVOS	4,209,888,200



*Honorable Legislatura  
Tucumán*





COMISIÓN DE HACIENDA Y PRESUPUESTO AÑO 2020  
ADMINISTRACION PROVINCIAL

Planilla Anexa Nro. 14

**AHORRO - INVERSION - FINANCIAMIENTO (en pesos)**

CÓDIGO	DENOMINACIÓN	PROGRAMADO
	<b>DÉFICIT FINANCIERO</b>	<b>0</b>
	<b>TOTAL USOS DE FONDOS</b>	<b>9,209,888,200</b>





COMISIÓN DE HACIENDA Y PRESUPUESTO AÑO 2020

Planilla Anexa Nro. 1

**Detalle de Gastos por Nivel Institucional y Naturaleza Económica**  
**Organismos Autárquicos (Art. 6°)**

Clasificación Económica	ORGANISMOS AUTÁRQUICOS	TOTAL
2100000 GASTOS CORRIENTES	6,043,818,900	6,043,818,900
2200000 GASTOS DE CAPITAL	440,438,600	440,438,600
<b>TOTAL GENERAL</b>	<b>6,484,257,500</b>	<b>6,484,257,500</b>

*Honorable Legislatura*  
*Tucumán*





COMISIÓN DE HACIENDA Y PRESUPUESTO AÑO 2020


Plantilla Anexa Nro. 4

**Detalle de Gastos por Institución y Objeto del Gasto**  
Organismos Autárquicos (Art. 6°)

CODIGO	ENTIDAD	GASTOS EN PERSONAL	BIENES DE CONSUMO	SERVICIOS	BIENES DE USO	TRANSF. RENCIAS	ACTIVOS FINANCIEROS	DEUDA PUBLICA	OTROS GASTOS	TOTAL GENERAL
68	ESTACIÓN EXP AGROINDUSTRIAL OBISPO COLOMBRES	416,000,000	20,000,000	19,000,000	14,400,000	7,000,000	0	1,600,000	0	478,000,000
72	CAJA POPULAR DE AHORROS DE LA PROVINCIA	2,894,000,000	47,300,000	369,500,000	269,000,000	57,000,000	1,000,000	0	0	3,427,800,000
82	INSTITUTO DE PREV Y SEG SOCIAL DE TUCUMÁN	1,479,000,000	51,000,000	210,260,000	138,650,000	3,500,000	0	0	0	1,882,410,000
83	INSTITUTO DE DESARROLLO PRODUCTIVO	40,100,000	1,900,000	12,415,500	442,000	100,000	0	0	0	54,957,500
85	INST. DE PROM. DEL AZUCAR Y ALCOHOL DE TUC	29,387,000	8,632,000	14,768,000	1,821,000	901,000	901,000	0	0	56,410,000
86	ENTE UNIC DE CONT Y REG DE LOS SERV PUB PR TU	174,470,000	2,115,000	10,181,000	7,074,000	393,340,000	70,000	0	0	687,250,000
<b>TOTAL GENERAL</b>		<b>4,822,957,000</b>	<b>130,947,000</b>	<b>636,124,500</b>	<b>431,387,000</b>	<b>461,841,000</b>	<b>1,971,000</b>	<b>1,600,000</b>	<b>0</b>	<b>6,488,827,500</b>

*Honorable Legislatura*  
*Tucumán*





COMISIÓN DE HACIENDA Y PRESUPUESTO AÑO 2020


Planilla Anexa Nro. 8

Honorable Legislatura  
Tucumán



Recursos por Institución y Fuente de Financiamiento  
ORGANISMOS AUTARQUICOS (Art. 6º)

ENTIDAD	TESORO PROVINCIAL	RECURSOS PROPIOS	CREDITOS INTERNOS	CREDITOS EXTERNOS	TOTAL GENERAL
68 ESTACIÓN EXP AGROINDUSTRIAL OBISPO COLOMBRES	0	478,000,000	0	0	478,000,000
72 CAJA POPULAR DE AHORROS DE LA PROVINCIA	0	3,427,800,000	0	0	3,427,800,000
82 INSTITUTO DE PREV Y SEG SOCIAL DE TUCUMÁN	0	1,882,410,000	0	0	1,882,410,000
83 INSTITUTO DE DESARROLLO PRODUCTIVO	0	54,957,500	0	0	54,957,500
85 INST. DE PROM. DEL AZÚCAR Y ALCOHOL DE TUC	0	56,410,000	0	0	56,410,000
86 ENTE UNIC DE CONT Y REG DE LOS SERV PUB PR TU	0	587,250,000	0	0	587,250,000
<b>TOTAL GENERAL</b>	<b>0</b>	<b>6,486,827,500</b>	<b>0</b>	<b>0</b>	<b>6,486,827,500</b>



COMISIÓN DE HACIENDA Y PRESUPUESTO AÑO 2020


Planilla Anexa Nro. 10

**Detalle de Recursos por Rubro y Fuente de Financiamiento**  
**ORGANISMOS AUTARQUICOS (Art. 6°)**

RECURSOS	TESORO PROVINCIAL	RECURSOS PROPIOS	CREDITOS INTERNOS	CREDITOS EXTERNOS	TOTAL GENERAL
10000 INGRESOS CORRIENTES	0	6,483,386,500	0	0	6,483,386,500
12000 INGRESOS NO TRIBUTARIOS	0	638,260,000	0	0	638,260,000
14000 VENTA DE BIENES Y SERVICIOS DE ADM. PUBLICAS	0	6,000,000	0	0	6,000,000
15000 INGRESOS DE OPERACION	0	5,310,210,000	0	0	5,310,210,000
16000 RENTAS DE LA PROPIEDAD	0	3,000,000	0	0	3,000,000
17000 TRANSFERENCIAS CORRIENTES	0	525,915,500	0	0	525,915,500
20000 RECURSOS DE CAPITAL	0	3,442,000	0	0	3,442,000
22000 TRANSFERENCIAS DE CAPITAL	0	3,442,000	0	0	3,442,000
<b>TOTAL GENERAL</b>	<b>0</b>	<b>6,486,827,500</b>	<b>0</b>	<b>0</b>	<b>6,486,827,500</b>

*Honorable Legislatura*  
*Tucumán*





COMISIÓN DE HACIENDA Y PRESUPUESTO AÑO 2021

Planilla Nº 1 Anexa al Art. 21º

**Detalle de Gastos por Nivel Institucional y Naturaleza Económica**


**Administración Central, Organismos Descentralizados y Autárquicos que Consolidan**

Clasificación Económica	ADMINISTRACION CENTRAL Y PODERES DEL ESTADO	ORGANISMOS DESCENTRALIZADOS Y AUTARQUICOS QUE CONSOLIDAN	TOTAL
2100000 GASTOS CORRIENTES	158.471.184.100	38.707.994.200	197.179.178.300
2200000 GASTOS DE CAPITAL	5.183.125.300	4.933.904.100	10.117.029.400
<b>TOTAL</b>	<b>163.654.309.400</b>	<b>43.641.898.300</b>	<b>207.296.207.700</b>

*Honorable Legislatura  
Tucumán*







COMISIÓN DE HACIENDA Y PRESUPUESTO AÑO 2021

Planilla N° 2 Anexa al Art. 21°

**Estimación de Recursos por Naturaleza Económica y Nivel Institucional**  
**Administración Central, Organismos Descentralizados y Autárquicos que Consolidan**

Clasificación Económica	ADMINISTRACION CENTRAL Y PODERES DEL ESTADO	ORGANISMOS DESCENTRALIZADOS Y AUTARQUICOS QUE CONSOLIDAN	TOTAL
1100000	197.682.029.540	5.742.486.340	203.424.515.880
1200000	2.013.858.900	1.870.865.660	3.884.724.560
<b>TOTAL GENERAL</b>	<b>199.695.888.440</b>	<b>7.613.352.000</b>	<b>207.309.240.440</b>

*Honorable Legislatura*  
*Tucumán*



*Honorable Legislatura  
Tucumán*




COMISIÓN DE HACIENDA Y PRESUPUESTO AÑO 2021

Planilla N° 3 Anexa al Art. 21°

**CALCULO DE LOS RECURSOS POR RUBRO**

Administración Central, Organismos Descentralizados y Autárquicos que Consolidan

<b>CODIGO</b>	<b>DENOMINACION DEL RECURSO</b>	<b>PROGRAMADO</b>
10000	INGRESOS CORRIENTES	203.424.515.880
11000	INGRESOS TRIBUTARIOS	189.186.143.600
12000	INGRESOS NO TRIBUTARIOS	5.694.477.200
16000	RENTAS DE LA PROPIEDAD	414.594.600
17000	TRANSFERENCIAS CORRIENTES	8.129.300.480
20000	RECURSOS DE CAPITAL	3.884.724.560
21000	RECURSOS PROPIOS DE CAPITAL	238.860.000
22000	TRANSFERENCIAS DE CAPITAL	3.049.776.160
24000	DISMINUCION DE LA INVERSION FINANCIERA	595.424.900
29000	OTROS RECURSOS DE CAPITAL	663.500
	<b>TOTAL RECURSOS</b>	<b>207.309.240.440</b>



*Honorable Legislatura*  
*Tucumán*




COMISIÓN DE HACIENDA Y PRESUPUESTO AÑO 2021

Planilla N° 4 Anexa al Art. 21°

**CONSOLIDADO DE GASTOS Y RECURSOS**

**Administración Central, Organismos Descentralizados y Autárquicos que Consolidan**

DENOMINACION	PROGRAMADO
TOTAL DE INGRESOS	207.309.240.440
TOTAL DE GASTOS	207.296.207.700
<b>NECESIDAD DE FINANCIAMIENTO</b>	<b>-13.032.740</b>
FUENTES FINANCIERAS	12.208.488.900
APLICACIONES FINANCIERAS	12.221.521.640
TOTAL FINANCIAMIENTO NETO	-13.032.740
<b>RESULTADO</b>	<b>0</b>





TUCUMÁN

*Honorable Legislatura  
Tucumán*




COMISIÓN DE HACIENDA Y PRESUPUESTO AÑO 2021

Planilla Nº 5 Anexa al Art. 21º


**DETALLE DE GASTOS POR INSTITUCION**

**Organismos Autarquicos**

<b>CODIGO</b>	<b>ENTIDAD</b>	<b>TOTAL</b>
68	ESTACION EXP. AGROINDUSTRIAL OBISPO COLOMBRES	634.306.000
72	CAJA POPULAR DE AHORROS DE LA PROVINCIA	4.548.690.600
82	INSTITUTO DE PREV. Y SEG. SOCIAL DE TUCUMAN	2.497.958.070
83	INSTITUTO DE DESARROLLO PRODUCTIVO	72.928.600
85	INST. PROV. DE PROM. DEL AZUCAR Y ALCOHOL DE TUC.	74.856.070
86	ENTE UNIC. DE CONT. Y REG. DE LOS SERV. PUB. PR. TUCUMAN	779.280.750
	<b>TOTAL GASTOS</b>	<b>8.608.020.090</b>



*Honorable Legislatura  
Tucumán*




COMISIÓN DE HACIENDA Y PRESUPUESTO AÑO 2021

Planilla N° 6 Anexa al Art. 21°

RECURSOS POR INSTITUCION

Organismos Autarquicos

CODIGO	ENTIDAD	TOTAL
68	ESTACION EXP. AGROINDUSTRIAL OBISPO COLOMBRES	634.306.000
72	CAJA POPULAR DE AHORROS DE LA PROVINCIA	4.548.690.600
82	INSTITUTO DE PREV. Y SEG. SOCIAL DE TUCUMAN	2.497.958.070
83	INSTITUTO DE DESARROLLO PRODUCTIVO	72.928.600
85	INST. PROV. DE PROM. DEL AZUCAR Y ALCOHOL DE TUC.	74.856.070
86	ENTE UNIC. DE CONT. Y REG. DE LOS SERV. PUB. PR. TUCUMAN	779.280.750
	<b>TOTAL RECURSOS</b>	<b>8.608.020.090</b>



*Honorable Legislatura  
Tucumán*




COMISIÓN DE HACIENDA Y PRESUPUESTO AÑO 2021


Planilla N° 7 Anexa al Art. 21°

**CALCULO DE RECURSOS POR RUBRO**

Organismos Autarquicos

<b>CODIGO</b>	<b>DENOMINACION DEL RECURSO</b>	<b>PROGRAMADO</b>
10000	INGRESOS CORRIENTES	8.603.452.560
12000	INGRESOS NO TRIBUTARIOS	846.971.020
14000	VENTA DE BIENES Y SERVICIOS DE ADM. PUBLICAS	7.962.000
15000	INGRESO DE OPERACIÓN	7.046.648.670
16000	RENTAS DE LA PROPIEDAD	3.981.000
17000	TRANSFERENCIAS CORRIENTES	697.889.870
20000	RECURSOS DE CAPITAL	4.567.530
22000	TRANSFERENCIAS DE CAPITAL	4.567.530
	<b>TOTAL RECURSOS</b>	<b>8.608.020.090</b>





COMISIÓN DE HACIENDA Y PRESUPUESTO AÑO 2022


Planilla Nº 1 Anexa al Art. 21º

**Detalle de Gastos por Nivel Institucional y Naturaleza Económica**  
**Administración Central, Organismos Descentralizados y Autárquicos que Consolidan**

	ADMINISTRACION CENTRAL Y PODERES DEL ESTADO	ORGANISMOS DESCENTRALIZADOS Y AUTARQUICOS QUE CONSOLIDAN	TOTAL
2100000 GASTOS CORRIENTES	198.247.451.310	48.423.700.740	246.671.152.050
2200000 GASTOS DE CAPITAL	6.484.089.750	6.172.314.030	12.656.403.780
<b>TOTAL</b>	<b>204.731.541.060</b>	<b>54.596.014.770</b>	<b>259.327.555.830</b>

*Honorable Legislatura*  
*Tucumán*






COMISIÓN DE HACIENDA Y PRESUPUESTO AÑO 2022

Planilla Nº 2 Anexa al Art. 21º

**Estimación de Recursos por Naturaleza Económica y Nivel Institucional**  
**Administración Central, Organismos Descentralizados y Autárquicos que Consolidan**

Clasificación Económica	ADMINISTRACION CENTRAL Y PODERES DEL ESTADO	ORGANISMOS DESCENTRALIZADOS Y AUTARQUICOS QUE CONSOLIDAN	TOTAL
1100000	247.300.218.960	7.183.850.410	254.484.069.370
1200000	2.519.337.480	2.340.452.940	4.859.790.420
<b>TOTAL GENERAL</b>	<b>249.819.556.440</b>	<b>9.524.303.350</b>	<b>259.343.859.790</b>


*Honorable Legislatura*  
*Tucumán*





*Honorable Legislatura  
Tucumán*

TUCUMÁN




COMISIÓN DE HACIENDA Y PRESUPUESTO AÑO 2022

Planilla N° 3 Anexa al Art. 21°


**CALCULO DE LOS RECURSOS POR RUBRO**

Administración Central, Organismos Descentralizados Y Autarquicos que Consolidan

CODIGO	DENOMINACION DEL RECURSO	PROGRAMADO
10000	INGRESOS CORRIENTES	254.484.069.360
11000	INGRESOS TRIBUTARIOS	236.671.865.640
12000	INGRESOS NO TRIBUTARIOS	7.123.790.980
16000	RENTAS DE LA PROPIEDAD	518.657.840
17000	TRANSFERENCIAS CORRIENTES	10.169.754.900
20000	RECURSOS DE CAPITAL	4.859.790.430
21000	RECURSOS PROPIOS DE CAPITAL	298.813.860
22000	TRANSFERENCIAS DE CAPITAL	3.815.269.980
24000	DISMINUCION DE LA INVERSION FINANCIERA	744.876.550
29000	OTROS RECURSOS DE CAPITAL	830.040
	<b>TOTAL RECURSOS</b>	<b>259.343.859.790</b>



*Honorable Legislatura*  
*Tucumán*



COMISIÓN DE HACIENDA Y PRESUPUESTO AÑO 2022

Planilla N° 4 Anexa al Art. 21°


**CONSOLIDADO DE GASTOS Y RECURSOS**

Administración Central, Organismos Descentralizados Y Autárquicos que Consolidan

DENOMINACION	PROGRAMADO
TOTAL DE INGRESOS	259.343.859.790
TOTAL DE GASTOS	259.327.555.830
<b>NECESIDAD DE FINANCIAMIENTO</b>	<b>-16.303.960</b>
FUENTES FINANCIERAS	15.272.819.625
APLICACIONES FINANCIERAS	15.289.123.585
TOTAL FINANCIAMIENTO NETO	-16.303.960
<b>RESULTADO</b>	<b>0</b>



*Honorable Legislatura*  
*Tucumán*



COMISIÓN DE HACIENDA Y PRESUPUESTO AÑO 2022

Planilla N° 5 Anexa al Art. 21°


DETALLE DE GASTOS POR INSTITUCION

Organismos Autarquicos

CODIGO	ENTIDAD	TOTAL
68	ESTACION EXP. AGROINDUSTRIAL OBISPO COLOMBRES	793.516.800
72	CAJA POPULAR DE AHORROS DE LA PROVINCIA	5.690.411.940
82	INSTITUTO DE PREV. Y SEG. SOCIAL DE TUCUMAN	3.124.945.550
83	INSTITUTO DE DESARROLLO PRODUCTIVO	91.233.680
85	INST. PROV. DE PROM. DEL AZUCAR Y ALCOHOL DE TUC.	93.644.950
86	ENTE UNIC. DE CONT. Y REG. DE LOS SERV. PUB. PR. TUCUMAN	974.880.220
	<b>TOTAL GASTOS</b>	<b>10.768.633.140</b>



*Honorable Legislatura*  
*Tucumán*



COMISIÓN DE HACIENDA Y PRESUPUESTO AÑO 2022

Planilla N° 6 Anexa al Art. 21°

RECURSOS POR INSTITUCION

Organismos Autárquicos

CODIGO	ENTIDAD	TOTAL
68	ESTACION EXP. AGROINDUSTRIAL OBISPO COLOBRES	793.516.800
72	CAJA POPULAR DE AHORROS DE LA PROVINCIA	5.690.411.940
82	INSTITUTO DE PREV. Y SEG. SOCIAL DE TUCUMAN	3.124.945.550
83	INSTITUTO DE DESARROLLO PRODUCTIVO	91.233.680
85	INST. PROV. DE PROM. DEL AZUCAR Y ALCOHOL DE TUC.	93.644.950
88	ENTE UNIC. DE CONT. Y REG. DE LOS SERV. PUB. PR. TUCUMAN	974.880.220
TOTAL RECURSOS		10.768.633.140



*Honorable Legislatura  
Tucumán*



COMISIÓN DE HACIENDA Y PRESUPUESTO AÑO 2022

Planilla N° 7 Anexa al Art. 21°

**CALCULO DE RECURSOS POR RUBRO**

Organismos Autarquicos

<b>CODIGO</b>	<b>DENOMINACION DEL RECURSO</b>	<b>PROGRAMADO</b>
10000	INGRESOS CORRIENTES	10.762.919.160
12000	INGRESOS NO TRIBUTARIOS	1.059.560.750
14000	VENTA DE BIENES Y SERVICIOS DE ADM. PUBLICAS	9.960.460
15000	INGRESO DE OPERACIÓN	8.815.357.490
16000	RENTAS DE LA PROPIEDAD	4.980.230
17000	TRANSFERENCIAS CORRIENTES	873.060.230
20000	RECURSOS DE CAPITAL	5.713.980
22000	TRANSFERENCIAS DE CAPITAL	5.713.980
	<b>TOTAL RECURSOS</b>	<b>10.768.633.140</b>

