


*Honorable Legislatura
Tucumán*


Planilla Anexa Nro. 1

Detalle de Gastos por Nivel Institucional y Naturaleza Económica

COMISION DE HACIENDA Y PRESUPUESTO AÑO 2021

Clasificación Económica	ADMINISTRACIÓN CENTRAL Y PODERES DEL ESTADO	ORGANISMOS DESCENTRALIZADOS Y AUTARQUICOS QUE CONSOLIDAN	TOTAL
2100000	152,935,073,100	37,190,273,000	190,125,346,100
2200000	16,130,355,300	8,742,919,000	24,873,274,300
TOTAL GENERAL	169,065,428,400	45,933,192,000	214,998,620,400






*Honorable Legislatura
Tucumán*


Planilla Anexa Nro. 2

Detalle de Gastos por Finalidad y Nivel Institucional

COMISION DE HACIENDA Y PRESUPUESTO AÑO 2021

Finalidad	Detalle	ADMINISTRACION CENTRAL Y PODERES DEL ESTADO	ORGANISMOS DESCENTRALIZADOS Y AUTARQUICOS QUE CONSOLIDAN	TOTAL
100	ADMINISTRACION GUBERNAMENTAL	83,327,214,900	0	83,327,214,900
200	SEGURIDAD	21,489,836,500	0	21,489,836,500
300	SERVICIOS SOCIALES	63,813,839,500	39,420,738,000	103,234,577,500
400	SERVICIOS ECONOMICOS	1,854,517,500	6,512,454,000	8,366,971,500
500	DEUDA PUBLICA - INTERESES Y GASTOS	11,800,000,000	0	11,800,000,000
	TOTAL GENERAL	182,285,428,400	45,933,192,000	228,198,620,400






Honorable Legislatura
Tucumán

Planilla Anexa Nro. 5


Detalle de Gastos por Finalidad y Objeto del Gasto
ADMINISTRACION PROVINCIAL

CODIGO	FINALIDAD	GASTOS EN PERSONAL	BIENES DE CONSUMO	SERVICIOS	BIENES DE USO	TRANSFERENCIAS	ACTIVOS FINANCIEROS	DEUDA PUBLICA	OTROS GASTOS	TOTAL GENERAL
100	ADMINISTRACION GUBERNAMENTAL	33,129,150,000	706,444,800	2,500,728,700	2,421,171,400	39,439,720,000	5,130,000,000	0	0	83,327,214,900
200	SEGURIDAD	15,237,569,500	425,744,500	1,109,095,000	140,108,900	4,557,338,600	0	0	0	21,469,856,500
300	SERVICIOS SOCIALES	64,402,006,500	5,089,712,500	7,009,244,500	14,334,053,000	12,397,561,000	2,000,000	0	0	103,234,577,500
400	SERVICIOS ECONOMICOS	3,124,933,500	618,937,300	600,930,700	3,609,032,000	413,138,000	0	0	0	8,366,971,500
500	DEUDA PUBLICA - INTERESES Y GASTOS	0	0	0	0	0	0	11,800,000,000	0	11,800,000,000
TOTAL GENERAL		115,893,659,500	6,840,839,100	11,219,998,900	20,504,365,300	56,807,757,600	5,132,000,000	11,800,000,000	0	228,198,620,400

COMISION DE HACIENDA Y PRESUPUESTO AÑO 2021



9 369



TUCUMÁN

*Honorable Legislatura
Tucumán*


Planilla Anexa Nro. 6

Detalle de Gastos por Nivel Institucional y Fuente de Financiamiento

COMISION DE HACIENDA Y PRESUPUESTO AÑO 2021

SECTORES INSTITUCIONALES	TESORO PROVINCIAL	RECURSOS PROPIOS	CREDITOS INTERNOS	CREDITOS EXTERNOS	TOTAL GENERAL
ADMINISTRACION CENTRAL Y PODERES DEL ESTADO	161,180,485,400	12,781,391,000	8,303,480,000	72,000	182,265,428,400
ORGANISMOS DESCENTRALIZADOS Y AUTARQUICOS QUE CONSOLIDAN	33,920,385,000	9,589,195,000	90,000,000	2,333,612,000	45,933,192,000
TOTAL GENERAL	195,100,870,400	22,370,586,000	8,393,480,000	2,333,684,000	228,198,620,400





Honorable Legislatura
Tucumán


Planilla Anexa Nro. 9

Estimación de Recursos por Naturaleza Económica y Nivel Institucional

COMISION DE HACIENDA Y PRESUPUESTO AÑO 2021



Clasificación Económica	ADMINISTRACION CENTRAL Y PODERES DEL ESTADO	ORGANISMOS DESCENTRALIZADOS Y AUTARQUICOS QUE CONSOLIDAN	TOTAL
1100000	192,648,508,000	6,280,287,000	198,928,795,000
1200000	2,979,883,000	3,308,908,000	6,287,791,000
1300000	20,648,422,400	2,333,812,000	22,982,034,400
TOTAL GENERAL	216,275,813,400	11,922,807,000	228,198,620,400




COMISION DE HACIENDA Y PRESUPUESTO AÑO 2021

Planilla Anexa Nro. 10


Honorable Legislatura
Tucumán

9 369



Detalle de Recursos por Rubro y Fuente de Financiamiento
ADMINISTRACIÓN PROVINCIAL

RECURSOS	TESORO PROVINCIAL	RECURSOS PROPIOS	CREDITOS INTERNOS	CREDITOS EXTERNOS	TOTAL GENERAL
10000 INGRESOS CORRIENTES	182,626,000,000	16,302,795,000	0	0	198,928,795,000
11000 INGRESOS TRIBUTARIOS	175,876,000,000	4,416,200,000	0	0	180,292,200,000
12000 INGRESOS NO TRIBUTARIOS	1,750,000,000	3,844,000,000	0	0	5,694,000,000
14000 VENTA DE BIENES Y SERVICIOS DE ADM. PUBLICAS	0	35,500,000	0	0	35,500,000
16000 RENTAS DE LA PROPIEDAD	100,000,000	16,160,000	0	0	116,160,000
17000 TRANSFERENCIAS CORRIENTES	4,900,000,000	7,890,935,000	0	0	12,790,935,000
20000 RECURSOS DE CAPITAL	220,000,000	6,067,791,000	0	0	6,287,791,000
21000 RECURSOS PROPIOS DE CAPITAL	190,000,000	0	0	0	190,000,000
22000 TRANSFERENCIAS DE CAPITAL	0	5,405,471,000	0	0	5,405,471,000
24000 DISMINUCION DE LA INVERSION FINANCIERA	30,000,000	661,820,000	0	0	691,820,000
29000 OTROS RECURSOS DE CAPITAL	0	500,000	0	0	500,000
30000 FUENTES FINANCIERAS	754,870,400	0	19,893,480,000	2,333,684,000	22,982,034,400
31000 DISMINUCION DE OTROS ACTIVOS FINANCIEROS	754,870,400	0	0	0	754,870,400
33000 ENDEUD. PUB. E INCR. DE OTROS PASIVOS A LARGO PLAZO	0	0	19,893,480,000	2,333,684,000	22,227,164,000
TOTAL GENERAL	183,600,870,400	22,370,586,000	19,893,480,000	2,333,684,000	228,198,620,400



*Honorable Legislatura
Tucumán*

Planilla Anexa Nro. 11

**Detalle de Recursos por Rubro y Fuente de Financiamiento
ADMINISTRACION CENTRAL Y PODERES DEL ESTADO**

RECURSOS	TESORO PROVINCIAL	RECURSOS PROPIOS	CREDITOS INTERNOS	CREDITOS EXTERNOS	TOTAL GENERAL
10000	182,626,000,000	10,022,508,000	0	0	192,648,508,000
11000	175,876,000,000	238,200,000	0	0	176,114,200,000
12000	1,750,000,000	2,589,182,000	0	0	4,339,182,000
16000	100,000,000	16,160,000	0	0	116,160,000
17000	4,900,000,000	7,178,966,000	0	0	12,078,966,000
20000	220,000,000	2,758,883,000	0	0	2,978,883,000
21000	190,000,000	0	0	0	190,000,000
22000	0	2,758,883,000	0	0	2,758,883,000
24000	30,000,000	0	0	0	30,000,000
30000	754,870,400	0	19,893,480,000	72,000	20,648,422,400
31000	754,870,400	0	0	0	754,870,400
33000	0	0	19,893,480,000	72,000	19,893,552,000
TOTAL GENERAL	183,600,870,400	12,781,391,000	19,893,480,000	72,000	216,275,813,400



COMISION DE HACIENDA Y PRESUPUESTO AÑO 2021

73 0 369




*Honorable Legislatura
Tucumán*

Plantilla Anexo Nro. 12


COMISION DE HACIENDA Y PRESUPUESTO AÑO 2021

**Detalle de Recursos por Rubro y Fuente de Financiamiento
ORGANISMOS DESCENTRALIZADOS Y AUTARQUICOS QUE CONSOLIDAN**

RECURSOS	TESORO PROVINCIAL	RECURSOS PROPIOS	CREDITOS INTERNOS	CREDITOS EXTERNOS	TOTAL GENERAL
10000	0	6,280,287,000	0	0	6,280,287,000
11000	0	4,178,000,000	0	0	4,178,000,000
12000	0	1,354,818,000	0	0	1,354,818,000
14000	0	35,500,000	0	0	35,500,000
17000	0	711,969,000	0	0	711,969,000
20000	0	3,308,908,000	0	0	3,308,908,000
22000	0	2,646,588,000	0	0	2,646,588,000
24000	0	661,820,000	0	0	661,820,000
29000	0	500,000	0	0	500,000
30000	0	0	0	2,333,612,000	2,333,612,000
33000	0	0	0	2,333,612,000	2,333,612,000
TOTAL GENERAL	0	9,589,195,000	0	2,333,612,000	11,922,807,000



N 9 369



TUCUMÁN

*Honorable Legislatura
Tucumán*

COMISION DE HACIENDA Y PRESUPUESTO AÑO 2021

Planilla Anexa Nro. 13

Recursos y Gastos Figurativos de la Administración Central

Jurisdicciones / Entidades	Importes
RECURSOS FIGURATIVOS	34,010,385,000
60 DIRECCIÓN PROVINCIAL DE VIALIDAD	1,991,000,000
61 DIRECCION DE RECURSOS HIDRICOS	416.000,000
63 ENTE DE INFRAESTRUCTURA COMUNITARIA	188,255,000
64 INSTITUTO PROV DE VIVIENDA Y DESARR URBANO	650,000,000
66 INSTITUTO PROV DE ACCIÓN COOP. Y MUTUAL	116,800,000
67 SISTEMA PROVINCIAL DE SALUD	29,029,750,000
69 ENTE AUTARQUICO TEATRO MERCEDES SOSA	53,830,000
70 ENTE CULTURAL DE TUCUMAN	752,500,000
78 SERVICIO PROV DE AGUA POTABLE Y SANEAMIENTO	395,300,000
80 ENTE AUTARQUICO TUCUMAN TURISMO	420,050,000
GASTOS FIGURATIVOS	34,010,385,000
50 SAF OBLIGACIONES A CARGO DEL TESORO	34,010,385,000




Honorable Legislatura
Tucumán

COMISION DE HACIENDA Y PRESUPUESTO AÑO 2021
ADMINISTRACION PROVINCIAL


Planilla Anexa nº 14

AHORRO - INVERSION - FINANCIAMIENTO (en pesos)

CODIGO	DENOMINACION	PROGRAMADO
1100000	INGRESOS CORRIENTES	
1110000	INGRESOS TRIBUTARIOS	180.292.200.000
1120000	INGRESOS NO TRIBUTARIOS	5.694.000.000
1140000	VENTAS DE BIENES Y SERV.DE LAS ADMINISTRACIONES PUBLICAS	35.500.000
1160000	RENTAS DE LA PROPIEDAD	116.160.000
1170000	TRANSFERENCIAS CORRIENTES	12.790.935.000
1180000	CONTRIBUCIONES CORRIENTES FIGURATIVAS	33.189.735.000
TOTAL INGRESOS CORRIENTES		232.118.530.000
2100000	GASTOS CORRIENTES	
2120000	GASTOS DE CONSUMO	132.681.810.600
2130000	RENTAS DE LA PROPIEDAD	3.600.550.000
2140000	PRESTACIONES DE LA SEGURIDAD SOCIAL	520.500.000
2150000	IMPUESTOS DIRECTOS	2.247.900
2170000	TRANSFERENCIAS CORRIENTES	53.320.237.600
2180000	CONTRIBUCIONES CORRIENTES FIGURATIVAS	33.189.735.000
TOTAL GASTOS CORRIENTES		223.315.081.100
RESULTADO ECONOMICO: AHORRO		8.803.448.900
CUENTA CAPITAL		
1200000	RECURSOS DE CAPITAL	
1210000	RECURSOS PROPIOS DE CAPITAL	190.000.000
1220000	TRANSFERENCIAS DE CAPITAL	5.405.471.000
1230000	CONTRIBUCIONES DE CAPITAL FIGURATIVAS Y P/APLIC. FINANCIERAS	820.650.000
1240000	DISMINUCION DE LA INVERSION FINANCIERA	691.820.000
1290000	OTROS RECURSOS DE CAPITAL	500.000
RESULTADO ECONOMICO		8.803.448.900
TOTAL RECURSOS		15.911.889.900
2200000	GASTOS DE CAPITAL	
2210000	INVERSION REAL DIRECTA	21.774.254.300
2220000	TRANSFERENCIAS DE CAPITAL	2.967.020.000
2230000	CONTRIBUCIONES DE CAPITAL FIGURATIVAS	820.650.000
2250000	INVERSION FINANCIERA	132.000.000
TOTAL GASTOS DE CAPITAL		25.693.924.300
RESULTADO PRIMARIO:		-6.181.484.400
RESULTADO FINANCIERO: DEFICIT		-9.782.034.400
CUENTA DE FINANCIAMIENTO		
FUENTES DE FONDOS		
1300000	FUENTES FINANCIERAS	
1320000	DISMINUCION DE OTROS ACTIVOS FINANCIEROS A LARGO PLAZO	754.870.400
1340000	ENDEUD. PUB. E INCREMENTO DE OTROS PASIVOS A LARGO PLAZO	22.227.164.000
SUPERÁVIT FINANCIERO		0
TOTAL FUENTES DE FONDOS		22.982.034.400
USO DE FONDOS		
2300000	APLICACIONES FINANCIERAS	13.200.000.000
2310000	INVERSION FINANCIERA	5.000.000.000
2320000	AMORTIZACION DE LA DEUDA Y DISMINUCION DE OTROS PASIVOS	8.200.000.000



N 9 369



Honorable Legislatura
Tucumán

COMISION DE HACIENDA Y PRESUPUESTO AÑO 2021
ADMINISTRACION PROVINCIAL


Planilla Anexa nº 14

AHORRO - INVERSION - FINANCIAMIENTO (en pesos)

CODIGO	DENOMINACION	PROGRAMADO
	DEFICIT PRIMARIO	-9.782.034.400
	TOTAL USOS DE FONDOS	3.417.965.600



13 9 389



TUCUMÁN

Honorable Legislatura
Tucumán

Planilla Anexa Nro. 1


COMISION DE HACIENDA Y PRESUPUESTO AÑO 2021

Detalle de Gastos por Nivel Institucional y Naturaleza Económica
Organismos Autárquicos (Art. 6°)

Clasificación Económica	ORGANISMOS AUTARQUICOS	TOTAL
2100000 GASTOS CORRIENTES	8.622.259,300	8.622.259,300
2200000 GASTOS DE CAPITAL	851.599,200	851.599,200
TOTAL GENERAL	9.473.858,500	9.473.858,500



9389



Honorable Legislatura
Tucumán

Planilla Anexa Nro. 4

Detalle de Gastos por Institución y Objeto del Gasto
Organismos Autárquicos (Art. 6°)

COMISION DE HACIENDA Y PRESUPUESTO AÑO 2021

CODIGO	ENTIDAD	GASTOS EN PERSONAL	BIENES DE CONSUMO	SERVICIOS	BIENES DE USO	TRANSF. RENCIAS	ACTIVOS FINANCIEROS	DEUDA PUBLICA	OTROS GASTOS	TOTAL GENERAL
68	ESTACION EXP AGROINDUSTRIAL OBISPO COLOMBRES	805,000,000	70,000,000	74,640,000	13,100,000	15,000,000	0	860,000	0	778,600,000
72	CAJA POPULAR DE AHORROS DE LA PROVINCIA	4,000,000,000	65,470,000	691,410,000	589,060,000	114,000,000	1,000,000	0	0	5,400,940,000
82	INSTITUTO DE PREY Y SEG SOCIAL DE TUCUMÁN	1,769,000,000	85,000,000	330,000,000	189,800,000	5,500,000	0	0	0	2,398,300,000
83	INSTITUTO DE DESARROLLO PRODUCTIVO	66,000,000	2,500,000	16,415,500	472,000	130,000	0	0	0	85,517,500
85	INST. DE PROM. DEL AZUCAR Y ALCOHOL DE TUC	34,486,000	10,213,000	16,726,000	2,042,000	992,000	992,000	0	0	65,461,000
86	ENTE UNIC DE CONTY REG DE LOS SERV PUB PR TU	243,815,000	2,327,810	14,660,190	6,137,000	418,940,000	50,000	0	0	885,930,000
TOTAL GENERAL		6,738,301,000	235,510,810	1,143,851,690	800,611,000	554,562,000	2,042,000	860,000	0	9,475,738,500





Honorable Legislatura
Tucumán

Planilla Anexa Nro. 8

Recursos por Institución y Fuente de Financiamiento
ORGANISMOS AUTARQUICOS (Art. 6º)

ENTIDAD	TESORO PROVINCIAL	RECURSOS PROPIOS	CREDITOS INTERNOS	CREDITOS EXTERNOS	TOTAL GENERAL
68 ESTACIÓN EXP AGROINDUSTRIAL OBISPO COLOMBRES	0	778,600,000	0	0	778,600,000
72 CAJA POPULAR DE AHORROS DE LA PROVINCIA	0	5,460,940,000	0	0	5,460,940,000
82 INSTITUTO DE PREV Y SEG SOCIAL DE TUCUMÁN	0	2,399,300,000	0	0	2,399,300,000
83 INSTITUTO DE DESARROLLO PRODUCTIVO	0	85,517,500	0	0	85,517,500
85 INST. DE PROM. DEL AZUCAR Y ALCOHOL DE TUC	0	65,451,000	0	0	65,451,000
86 ENTE UNIC DE CONT Y REG DE LOS SERV PUB PR TU	0	685,930,000	0	0	685,930,000
TOTAL GENERAL	0	9,475,738,500	0	0	9,475,738,500



COMISION DE HACIENDA Y PRESUPUESTO AÑO 2021



*Honorable Legislatura
Tucumán*

Planilla Anexa Nro. 10



**Detalle de Recursos por Rubro y Fuente de Financiamiento
ORGANISMOS AUTARQUICOS (Art. 6°)**

COMISION DE HACIENDA Y PRESUPUESTO AÑO 2021

RECURSOS	TESORO PROVINCIAL	RECURSOS PROPIOS	CREDITOS INTERNOS	CREDITOS EXTERNOS	TOTAL GENERAL
10000 INGRESOS CORRIENTES	0	9,471,666,500	0	0	9,471,666,500
12000 INGRESOS NO TRIBUTARIOS	0	999,381,000	0	0	999,381,000
14000 VENTA DE BIENES Y SERVICIOS DE ADM. PUBLICAS	0	10,000,000	0	0	10,000,000
15000 INGRESOS DE OPERACION	0	7,860,240,000	0	0	7,860,240,000
17000 TRANSFERENCIAS CORRIENTES	0	602,045,500	0	0	602,045,500
20000 RECURSOS DE CAPITAL	0	4,072,000	0	0	4,072,000
22000 TRANSFERENCIAS DE CAPITAL	0	4,072,000	0	0	4,072,000
TOTAL GENERAL	0	9,475,738,500	0	0	9,475,738,500



9 389




Honorable Legislatura
Tucumán

ANEXO II


Planilla Nº 1 Anexa al Art. 21º

Detalle de Gastos por Nivel Institucional y Naturaleza Económica
Administración Central, Organismos Descentralizados y Autárquicos que Consolidan

	Clasificación Económica		ORGANISMOS DESCENTRALIZADOS Y AUTÁRQUICOS QUE CONSOLIDAN	TOTAL
	ADMINISTRACION CENTRAL Y PODERES DEL ESTADO			
2100000	190.352.490.640		46.115.938.520	236.468.429.160
2200000	19.288.640.570		10.841.219.560	30.129.860.130
	TOTAL	209.641.131.210	56.957.158.080	266.598.289.290



PRESUPUESTO AÑO 2022



*Honorable Legislatura
Tucumán*

Planilla Nº 2 Anexa al Art. 21º

Estimación de Recursos por Naturaleza Económica y Nivel Institucional
Administración Central, Organismos Descentralizados y Autárquicos que Consolidan

PRESUPUESTO AÑO 2022

Clasificación Económica	ADMINISTRACIÓN CENTRAL Y PODERES DEL ESTADO		ORGANISMOS DESCENTRALIZADOS Y AUTÁRQUICOS QUE CONSOLIDAN	TOTAL
	1100000	238.884.149.920	7.787.555.880	
1200000	3.693.814.920	4.103.045.920	7.796.860.840	
TOTAL GENERAL	242.577.964.840	11.890.601.800	254.468.566.640	



N° 9369



Honorable Legislatura
Tucumán


PRESUPUESTO AÑO 2022

Planilla N° 3 Anexa al Art. 21°

CALCULO DE LOS RECURSOS POR RUBRO

Administración Central, Organismos Descentralizados y Autárquicos que Consolidan

CODIGO	DENOMINACION DEL RECURSO	PROGRAMADO
10000	INGRESOS CORRIENTES	246.671.705.800
11000	INGRESOS TRIBUTARIOS	223.562.328.000
12000	INGRESOS NO TRIBUTARIOS	7.060.560.000
14000	VTA. DE BS. Y SERV. DE LAS ADM. PÚBLICAS	44.020.000
16000	RENTAS DE LA PROPIEDAD	144.038.400
17000	TRANSFERENCIAS CORRIENTES	15.860.759.400
20000	RECURSOS DE CAPITAL	7.796.860.840
21000	RECURSOS PROPIOS DE CAPITAL	235.600.000
22000	TRANSFERENCIAS DE CAPITAL	6.702.784.040
24000	DISMINUCION DE LA INVERSION FINANCIERA	857.856.800
29000	OTROS RECURSOS DE CAPITAL	620.000
	TOTAL RECURSOS	254.468.566.840



9 369



Honorable Legislatura
Tucumán

PRESUPUESTO AÑO 2022

Planilla N° 4 Anexa al Art. 21°

CONSOLIDADO DE GASTOS Y RECURSOS

Administración Central, Organismos Descentralizados y Autárquicos que Consolidan

DENOMINACION	PROGRAMADO
TOTAL DE INGRESOS	254.468.566.640
TOTAL DE GASTOS	266.598.289.290
NECESIDAD DE FINANCIAMIENTO	12.129.722.650
FUENTES FINANCIERAS	28.497.722.650
APLICACIONES FINANCIERAS	16.368.000.000
TOTAL FINANCIAMIENTO NETO	12.129.722.650
RESULTADO	0



9 369



Honorable Legislatura
Tucumán


PRESUPUESTO AÑO 2022

Planilla Nº 5 Anexa al Art. 21º


DETALLE DE GASTOS POR INSTITUCION

Organismos Autárquicos

CODIGO	ENTIDAD	TOTAL
68	ESTACION EXP. AGROINDUSTRIAL OBISPO COLOMBRES	965.464.000
72	CAJA POPULAR DE AHORROS DE LA PROVINCIA	6.771.565.600
82	INSTITUTO DE PREV. Y SEG. SOCIAL DE TUCUMAN	2.975.132.000
83	INSTITUTO DE DESARROLLO PRODUCTIVO	106.041.700
85	INST. PROV. DE PROM. DEL AZUCAR Y ALCOHOL DE TUC.	81.159.240
86	ENTE UNIC. DE CONT. Y REG. DE LOS SERV. PUB. PR. TUCUMAN	850.553.200
	TOTAL GASTOS	11.749.915.740



9 369



TUCUMÁN

Honorable Legislatura
Tucumán


PRESUPUESTO AÑO 2022

Planilla N° 6 Anexa al Art. 21°

RECURSOS POR INSTITUCION

Organismos Autárquicos

CODIGO	ENTIDAD	TOTAL
68	ESTACION EXP. AGROINDUSTRIAL OBISPO COLOMBRES	965.464.000
72	CAJA POPULAR DE AHORROS DE LA PROVINCIA	6.771.565.600
82	INSTITUTO DE PREV. Y SEG. SOCIAL DE TUCUMAN	2.975.132.000
83	INSTITUTO DE DESARROLLO PRODUCTIVO	106.041.700
85	INST. PROV. DE PROM. DEL AZUCAR Y ALCOHOL DE TUC.	81.159.240
86	ENTE UNIC. DE CONT. Y REG. DE LOS SERV. PUB. PR. TUCUMAN	850.553.200
TOTAL RECURSOS		11.749.915.740



9 369



Honorable Legislatura
Tucumán

PRESUPUESTO AÑO 2022

Planilla N° 7 Anexa al Art. 21°

CALCULO DE RECURSOS POR RUBRO

Organismos Autarquicos

CODIGO	DENOMINACION DEL RECURSO	PROGRAMADO
10000	INGRESOS CORRIENTES	11.744.866.460
12000	INGRESOS NO TRIBUTARIOS	1.239.232.440
14000	VENTA DE BIENES Y SERVICIOS DE ADM. PUBLICAS	12.400.000
15000	INGRESO DE OPERACIÓN	9.746.697.600
16000	RENTAS DE LA PROPIEDAD	0
17000	TRANSFERENCIAS CORRIENTES	746.536.420
20000	RECURSOS DE CAPITAL	5.049.280
22000	TRANSFERENCIAS DE CAPITAL	5.049.280
	TOTAL RECURSOS	11.749.915.740



19 989



*Honorable Legislatura
Tucumán*

ANEXO III
Planilla N° 1 Anexa al Art. 21°

Detalle de Gastos por Nivel Institucional y Naturaleza Económica
Administración Central, Organismos Descentralizados y Autárquicos que Consolidan

PRESUPUESTO AÑO 2023

	ADMINISTRACION CENTRAL Y PODERES DEL ESTADO	ORGANISMOS DESCENTRALIZADOS Y AUTARQUICOS QUE CONSOLIDAN	TOTAL
2100000	228.422.988.770	55.339.126.220	283.762.114.990
2200000	23.146.368.680	13.009.463.470	36.155.832.150
	TOTAL	68.348.589.690	319.917.947.140






PRESUPUESTO AÑO 2023

Planilla N° 2 Anexa al Art. 21°

Honorable Legislatura
Tucumán

Estimación de Recursos por Naturaleza Económica y Nivel Institucional
Administración Central, Organismos Descentralizados y Autárquicos que Consolidan

12 9 369



Clasificación Económica	ADMINISTRACION CENTRAL Y PODERES DEL ESTADO		ORGANISMOS DESCENTRALIZADOS Y AUTARQUICOS QUE CONSOLIDAN	TOTAL
	1100000	286.660.979.900	9.345.067.050	
1200000	4.432.577.900	4.923.655.100	9.356.233.000	
TOTAL GENERAL	291.093.557.800	14.268.722.150	305.362.279.950	

9 9 369



Honorable Legislatura
Tucumán


PRESUPUESTO AÑO 2023

Planilla N° 3 Anexa al Art. 21°

CALCULO DE LOS RECURSOS POR RUBRO

Administración Central, Organismos Descentralizados Y Autárquicos que Consolidan

CODIGO	DENOMINACION DEL RECURSO	PROGRAMADO
10000	INGRESOS CORRIENTES	296.006.046.950
11000	INGRESOS TRIBUTARIOS	268.274.793.600
12000	INGRESOS NO TRIBUTARIOS	8.472.672.000
14000	VTA. DE BS. Y SERV. DE LAS ADM. PÚBLICAS	52.824.000
16000	RENTAS DE LA PROPIEDAD	172.846.080
17000	TRANSFERENCIAS CORRIENTES	19.032.911.270
20000	RECURSOS DE CAPITAL	9.356.233.000
21000	RECURSOS PROPIOS DE CAPITAL	282.720.000
22000	TRANSFERENCIAS DE CAPITAL	8.043.340.850
24000	DISMINUCION DE LA INVERSION FINANCIERA	1.029.428.150
29000	OTROS RECURSOS DE CAPITAL	744.000
	TOTAL RECURSOS	305.362.279.950



9 369



Honorable Legislatura
Tucumán


PRESUPUESTO AÑO 2023

Planilla N° 4 Anexa al Art. 21°

CONSOLIDADO DE GASTOS Y RECURSOS

Administración Central, Organismos Descentralizados Y Autárquicos que Consolidan

DENOMINACION	PROGRAMADO
TOTAL DE INGRESOS	305.362.279.950
TOTAL DE GASTOS	319.917.947.140
NECESIDAD DE FINANCIAMIENTO	14.555.667.190
FUENTES FINANCIERAS	34.197.267.190
APLICACIONES FINANCIERAS	19.641.600.000
TOTAL FINANCIAMIENTO NETO	14.555.667.190
RESULTADO	0



N° 9 369



Honorable Legislatura
Tucumán

PRESUPUESTO AÑO 2023

Planilla N° 5 Anexa al Art. 21°

DETALLE DE GASTOS POR INSTITUCION

Organismos Autarquicos

CODIGO	ENTIDAD	TOTAL
68	ESTACION EXP. AGROINDUSTRIAL OBISPO COLOBRES	1.158.556.800
72	CAJA POPULAR DE AHORROS DE LA PROVINCIA	8.125.878.720
82	INSTITUTO DE PREV. Y SEG. SOCIAL DE TUCUMAN	3.570.158.400
83	INSTITUTO DE DESARROLLO PRODUCTIVO	127.250.040
85	INST. PROV. DE PROM. DEL AZUCAR Y ALCOHOL DE TUC.	97.391.090
86	ENTE UNIC. DE CONT. Y REG. DE LOS SERV. PUB. PR. TUCUMAN	1.020.663.840
	TOTAL GASTOS	14.099.898.890



Nº 9369



Honorable Legislatura
Tucumán

PRESUPUESTO AÑO 2023

Planilla Nº 6 Anexa al Art. 21º

RECURSOS POR INSTITUCION

Organismos Autárquicos

CODIGO	ENTIDAD	TOTAL
68	ESTACION EXP. AGROINDUSTRIAL OBISPO COLOMBRES	1.158.556.800
72	CAJA POPULAR DE AHORROS DE LA PROVINCIA	8.125.878.720
82	INSTITUTO DE PREV. Y SEG. SOCIAL DE TUCUMAN	3.570.158.400
83	INSTITUTO DE DESARROLLO PRODUCTIVO	127.250.040
85	INST. PROV. DE PROM. DEL AZUCAR Y ALCOHOL DE TUC.	97.391.090
86	ENTE UNIC. DE CONT. Y REG. DE LOS SERV. PUB. PR. TUCUMAN	1.020.663.840
	TOTAL RECURSOS	14.099.898.890



Nº 9 369



Honorable Legislatura
Tucumán

PRESUPUESTO AÑO 2023

Planilla Nº 7 Anexa al Art. 21

CALCULO DE RECURSOS POR RUBRO

Organismos Autárquicos

CODIGO	DENOMINACION DEL RECURSO	PROGRAMADO
10000	INGRESOS CORRIENTES	14.093.839.750
12000	INGRESOS NO TRIBUTARIOS	1.487.078.930
14000	VENTA DE BIENES Y SERVICIOS DE ADM. PUBLICAS	14.880.000
15000	INGRESO DE OPERACIÓN	11.696.037.120
16000	RENTAS DE LA PROPIEDAD	0
17000	TRANSFERENCIAS CORRIENTES	895.843.700
20000	RECURSOS DE CAPITAL	6.059.140
22000	TRANSFERENCIAS DE CAPITAL	6.059.140
	TOTAL RECURSOS	14.099.898.890

