

*Honorable Legislatura
Tucumán*

Planilla Anexa Nro. 1

COMISIÓN DE HACIENDA Y PRESUPUESTO AÑO 2023


Detalle de Gastos por Nivel Institucional y Naturaleza Económica

Clasificación Económica	ADMINISTRACIÓN CENTRAL Y PODERES DEL ESTADO	ORGANISMOS DESCENTRALIZADOS Y AUTARQUICOS QUE CONSOLIDAN	TOTAL
2100000 GASTOS CORRIENTES	500,475,505,400	114,121,213,600	614,596,719,000
2200000 GASTOS DE CAPITAL	97,802,938,100	76,353,183,400	174,156,119,500
TOTAL GENERAL	598,278,441,500	190,474,397,000	788,752,838,500



M

N 9633



Honorable Legislatura
Tucumán

Planilla Anexa Nro. 2


COMISIÓN DE HACIENDA Y PRESUPUESTO AÑO 2023

Detalle de Gastos por Finalidad y Nivel Institucional

Finalidad	Detalle	ADMINISTRACION CENTRAL Y PODERES DEL ESTADO	ORGANISMOS DESCENTRALIZADOS Y AUTARQUIOS QUE CONSOLIDAN	TOTAL
100	ADMINISTRACION GUBERNAMENTAL	322,329,132,250	0	322,329,132,250
200	SEGURIDAD	67,529,468,300	0	67,529,468,300
300	SERVICIOS SOCIALES	201,353,513,650	161,449,925,000	362,803,438,650
400	SERVICIOS ECONOMICOS	16,032,433,300	29,025,022,000	45,057,455,300
500	DEUDA PUBLICA - INTERESES Y GASTOS	33,701,894,000	0	33,701,894,000
TOTAL GENERAL		640,946,441,500	190,474,947,000	831,421,388,500



9633



Honorable Legislatura
Tucumán

Plantilla Anexa Nro. 5



Detalle de Gastos por Finalidad y Objeto del Gasto
ADMINISTRACION PROVINCIAL

COMISIÓN DE HACIENDA Y PRESUPUESTO AÑO 2023

CODIGO	FINALIDAD	GASTOS EN PERSONAL	BIENES DE CONSUMO	SERVICIOS	BIENES DE USO	TRANSF. RENCIAS	ACTIVOS FINANCIEROS	DEUDA PUBLICA	OTROS GASTOS	TOTAL GENERAL
100	ADMINISTRACION GUBERNAMENTAL	114,757,529,000	3,138,775,300	8,837,927,250	20,452,282,600	159,914,618,100	15,228,000,000	0	0	0 322,329,132,250
200	SEGURIDAD	52,370,600,000	2,532,460,800	1,513,857,500	11,098,050,000	44,500,000	0	0	0	0 67,529,468,300
300	SERVICIOS SOCIALES	194,498,235,000	16,584,694,350	19,935,284,800	81,561,794,400	50,241,130,100	2,100,000	0	0	0 362,803,438,650
400	SERVICIOS ECONOMICOS	8,349,346,000	2,105,805,800	1,358,873,800	20,524,520,700	12,715,937,000	1,972,000	0	0	0 45,057,465,300
500	DEUDA PUBLICA - INTERESES Y GASTOS	0	0	0	0	0	0	33,701,694,000	0	0 33,701,694,000
TOTAL GENERAL		369,975,710,000	24,341,936,250	31,646,943,350	133,606,647,700	222,916,185,200	15,232,072,000	33,701,694,000	0	0 831,421,388,500



N 9633




Honorable Legislatura
Tucumán

Planilla Anexa Nro. 6


Detalle de Gastos por Nivel Institucional y Fuente de Financiamiento

PRESUPUESTO AÑO 2023

SECTORES INSTITUCIONALES	TESORO PROVINCIAL	RECURSOS PROPIOS	CREDITOS INTERNOS	CREDITOS EXTERNOS	TOTAL GENERAL
ADMINISTRACION CENTRAL Y PODERES DEL ESTADO	569,436,379,500	54,527,234,000	16,982,673,000	155,000	640,946,441,500
ORGANISMOS DESCENTRALIZADOS Y AUTARQUICOS QUE CONSOLIDAN	108,041,620,500	67,309,326,500	10,000,000	15,114,000,000	190,474,947,000
TOTAL GENERAL	677,478,000,000	121,836,560,500	16,992,673,000	15,114,155,000	831,421,388,500



73 9633




Honorable Legislatura
Tucumán

Planilla Anexa Nro. 9

COMISIÓN DE HACIENDA Y PRESUPUESTO AÑO 2023

Estimación de Recursos por Naturaleza Económica y Nivel Institucional

Clasificación Económica	ADMINISTRACION CENTRAL Y PODERES DEL ESTADO	ORGANISMOS DESCENTRALIZADOS Y AUTARQUICOS QUE CONSOLIDAN	TOTAL
1100000	704.358.890,200	19.836.613,500	724.195.503,700
1200000	27.146.343,800	47.472.713,000	74.619.056,800
1300000	17.492.828,000	15.114.000,000	32.606.828,000
TOTAL GENERAL	748.998.062,000	82.423.326,500	831.421.388,500



9633




Honorable Legislatura
Tucumán

Planilla Anexa Nro. 10

Detalle de Recursos por Rubro y Fuente de Financiamiento
ADMINISTRACIÓN PROVINCIAL


COMISIÓN DE HACIENDA Y PRESUPUESTO AÑO 2023



RECURSOS	TESORO PROVINCIAL	RECURSOS PROPIOS	CREDITOS INTERNOS	CREDITOS EXTERNOS	TOTAL GENERAL
10000 INGRESOS CORRIENTES	676,728,000,000	47,467,503,700	0	0	724,195,503,700
11000 INGRESOS TRIBUTARIOS	673,798,000,000	14,270,200,000	0	0	688,068,200,000
12000 INGRESOS NO TRIBUTARIOS	1,900,000,000	13,001,534,800	0	0	14,901,534,800
14000 VENTA DE BIENES Y SERVICIOS DE ADM. PUBLICAS	0	91,000,000	0	0	91,000,000
16000 RENTAS DE LA PROPIEDAD	30,000,000	74,730,000	0	0	104,730,000
17000 TRANSFERENCIAS CORRIENTES	1,000,000,000	20,030,038,900	0	0	21,030,038,900
20000 RECURSOS DE CAPITAL	250,000,000	74,369,056,800	0	0	74,619,056,800
21000 RECURSOS PROPIOS DE CAPITAL	200,000,000	0	0	0	200,000,000
22000 TRANSFERENCIAS DE CAPITAL	0	73,649,531,800	0	0	73,649,531,800
24000 DISMINUCION DE LA INVERSION FINANCIERA	50,000,000	714,525,000	0	0	764,525,000
29000 OTROS RECURSOS DE CAPITAL	0	5,000,000	0	0	5,000,000
30000 FUENTES FINANCIERAS	500,000,000	0	16,992,673,000	15,114,155,000	32,606,828,000
31000 DISMINUCION DE OTROS ACTIVOS FINANCIEROS	500,000,000	0	0	0	500,000,000
33000 ENDEUD. PUB. E INCR. DE OTROS PASIVOS A LARGO PLAZO	0	0	16,992,673,000	15,114,155,000	32,106,828,000
TOTAL GENERAL	677,478,000,000	121,836,560,500	16,992,673,000	15,114,155,000	831,421,388,500



9633



Honorable Legislatura
Tucumán


Planilla Anexa Nro. 11

COMISIÓN DE HACIENDA Y PRESUPUESTO AÑO 2023

Detalle de Recursos por Rubro y Fuente de Financiamiento
ADMINISTRACION CENTRAL Y PODERES DEL ESTADO

RECURSOS	TESORO PROVINCIAL	RECURSOS PROPIOS	CREDITOS INTERNOS	CREDITOS EXTERNOS	TOTAL GENERAL
10000	676,728,000,000	27,630,890,200	0	0	704,358,890,200
11000	673,798,000,000	575,200,000	0	0	674,373,200,000
12000	1,900,000,000	9,152,602,800	0	0	11,052,602,800
16000	30,000,000	74,730,000	0	0	104,730,000
17000	1,000,000,000	17,828,357,400	0	0	18,828,357,400
20000	250,000,000	26,896,343,800	0	0	27,146,343,800
21000	200,000,000	0	0	0	200,000,000
22000	0	26,896,343,800	0	0	26,896,343,800
24000	50,000,000	0	0	0	50,000,000
30000	500,000,000	0	16,992,673,000	155,000	17,492,628,000
31000	500,000,000	0	0	0	500,000,000
33000	0	0	16,992,673,000	155,000	16,992,828,000
	TOTAL GENERAL	677,478,000,000	54,527,234,000	16,992,673,000	748,998,062,000

9633



Honorable Legislatura
Tucumán

Planilla Anexa Nro. 12

COMISIÓN DE HACIENDA Y PRESUPUESTO AÑO 2023


Detalle de Recursos por Rubro y Fuente de Financiamiento
ORGANISMOS DESCENTRALIZADOS Y AUTARQUICOS QUE CONSOLIDAN

RECURSOS	TESORO PROVINCIAL	RECURSOS PROPIOS	CREDITOS INTERNOS	CREDITOS EXTERNOS	TOTAL GENERAL
10000	0	19.836.613,500	0	0	19.836.613,500
11000	0	13.695.000,000	0	0	13.695.000,000
12000	0	3.848.932,000	0	0	3.848.932,000
14000	0	91.000,000	0	0	91.000,000
17000	0	2.201.681,500	0	0	2.201.681,500
20000	0	47.472.713,000	0	0	47.472.713,000
22000	0	46.753.188,000	0	0	46.753.188,000
24000	0	714.525,000	0	0	714.525,000
29000	0	5,000,000	0	0	5,000,000
30000	0	0	0	15,114,000,000	15,114,000,000
33000	0	0	0	15,114,000,000	15,114,000,000
TOTAL GENERAL	0	67,309,326,500	0	15,114,000,000	82,423,326,500



[Handwritten signature]

9633




*Honorable Legislatura
Tucumán*

COMISIÓN DE HACIENDA Y PRESUPUESTO AÑO 2023


Planilla Anexa No. 13

Recursos y Gastos Figurativos de la Administración Central

Jurisdicciones / Entidades	Importes
RECURSOS FIGURATIVOS	108,051,620,500
60 DIRECCIÓN PROVINCIAL DE VIALIDAD	5,010,000,000
61 DIRECCION DE RECURSOS HIDRICOS	856,000,000
63 ENTE DE INFRAESTRUCTURA COMUNITARIA	408,200,000
64 INSTITUTO PROV DE VIVIENDA Y DESARR URBANO	4,400,000,000
66 INSTITUTO PROV DE ACCIÓN COOP. Y MUTUAL	273,000,000
67 SISTEMA PROVINCIAL DE SALUD	93,000,000,000
69 ENTE AUTARQUICO TEATRO MERCEDES SOSA	151,340,000
70 ENTE CULTURAL DE TUCUMAN	1,800,928,000
78 SERVICIO PROV DE AGUA POTABLE Y SANEAMIENTO	794,500,000
80 ENTE AUTÁRQUICO TUCUMAN TURISMO	1,171,068,000
83 INSTITUTO DE DESARROLLO PRODUCTIVO	164,584,500
86 ENTE UNIC DE CONT Y REG DE LOS SERV PUB PR TU	22,000,000
GASTOS FIGURATIVOS	108,051,620,500
50 SAF OBLIGACIONES A CARGO DEL TESORO	108,051,620,500



9633




*Honorable Legislatura
Tucumán*

COMISIÓN DE HACIENDA Y PRESUPUESTO AÑO 2023
ADMINISTRACION PROVINCIAL

Planilla Anexa Nro. 14


AHORRO - INVERSION - FINANCIAMIENTO (en pesos)

CÓDIGO	DENOMINACIÓN	PROGRAMADO
1100000	INGRESOS CORRIENTES	
1110000	INGRESOS TRIBUTARIOS	688,068,200,000
1120000	INGRESOS NO TRIBUTARIOS	14,901,534,800
1140000	VENTAS DE BIENES Y SERV.DE LAS ADMINISTRACIONES PUBLICAS	91,000,000
1160000	RENTAS DE LA PROPIEDAD	104,730,000
1170000	TRANSFERENCIAS CORRIENTES	21,030,038,900
1180000	CONTRIBUCIONES CORRIENTES FIGURATIVAS	102,062,036,500
TOTAL INGRESOS CORRIENTES		826,257,540,200
2100000	GASTOS CORRIENTES	
2120000	GASTOS DE CONSUMO	422,095,549,700
2130000	RENTAS DE LA PROPIEDAD	4,592,484,000
2140000	PRESTACIONES DE LA SEGURIDAD SOCIAL	2,002,000,000
2150000	IMPUESTOS DIRECTOS	3,785,500
2170000	TRANSFERENCIAS CORRIENTES	185,902,899,800
2180000	CONTRIBUCIONES CORRIENTES FIGURATIVAS	102,062,036,500
TOTAL GASTOS CORRIENTES		716,658,755,500
RESULTADO ECONÓMICO: AHORRO		109,598,784,700
CUENTA CAPITAL		
1200000	RECURSOS DE CAPITAL	
1210000	RECURSOS PROPIOS DE CAPITAL	200,000,000
1220000	TRANSFERENCIAS DE CAPITAL	73,649,531,800
1230000	CONTRIBUCIONES DE CAPITAL FIGURATIVAS Y P/APLIC. FINANCIERAS	5,989,584,000
1240000	DISMINUCION DE LA INVERSION FINANCIERA	764,525,000
1290000	OTROS RECURSOS DE CAPITAL	5,000,000
TOTAL RECURSOS DE CAPITAL		80,608,640,800
2200000	GASTOS DE CAPITAL	
2210000	INVERSION REAL DIRECTA	137,471,312,100
2220000	TRANSFERENCIAS DE CAPITAL	35,011,285,400
2230000	CONTRIBUCIONES DE CAPITAL FIGURATIVAS	5,989,584,000
2250000	INVERSION FINANCIERA	1,673,522,000
TOTAL GASTOS DE CAPITAL		180,145,703,500
TOTAL DE RECURSOS		906,866,181,000
TOTAL DE GASTOS		896,804,459,000
RESULTADO PRIMARIO:		14,654,208,000
RESULTADO FINANCIERO: SUPERÁVIT		10,061,722,000
CUENTA DE FINANCIAMIENTO		
1300000	FUENTES FINANCIERAS	
1320000	DISMINUCION DE OTROS ACTIVOS FINANCIEROS A LARGO PLAZO	500,000,000
1340000	ENDEUD. PUB. E INCREMENTO DE OTROS PASIVOS A LARGO PLAZO	32,106,828,000
TOTAL FUENTES FINANCIERAS		32,606,828,000
2300000	APLICACIONES FINANCIERAS	
2310000	INVERSION FINANCIERA	13,558,550,000
2320000	AMORTIZACION DE LA DEUDA Y DISMINUCION DE OTROS PASIVOS	29,110,000,000
TOTAL APLICACIONES FINANCIERAS		42,668,550,000



[Handwritten signature]

9633



Honorable Legislatura
Tucumán

Planilla Anexa Nro. 1

COMISIÓN DE HACIENDA Y PRESUPUESTO AÑO 2023


Detalle de Gastos por Nivel Institucional y Naturaleza Económica
Organismos Autárquicos (Art. 6°)

Clasificación Económica	ORGANISMOS AUTARQUICOS	TOTAL
21000000 GASTOS CORRIENTES	23.751.771,000	23.751.771,000
22000000 GASTOS DE CAPITAL	2.208.078,000	2.208.078,000
TOTAL GENERAL	25.959.849,000	25.959.849,000





N 9633




Honorable Legislatura
Tucumán

Planilla Anexa Nro. 4

COMISIÓN DE HACIENDA Y PRESUPUESTO AÑO 2023

Detalle de Gastos por Institución y Objeto del Gasto
Organismos Autárquicos (Art. 6º)

CODIGO	ENTIDAD	GASTOS EN PERSONAL	BIENES DE CONSUMO	SERVICIOS	BIENES DE USO	TRANSFERENCIAS	ACTIVOS FINANCIEROS	DEUDA PUBLICA	OTROS GASTOS	TOTAL GENERAL
68	ESTACIÓN EXP AGROINDUSTRIAL OBISPO COLOMBRES	1.270.000,000	210.000,000	180.000,000	248.000,000	10.000,000	0	820,000	0	1.918.820,000
72	CAJA POPULAR DE AHORROS DE LA PROVINCIA	12.580.000,000	199.700,000	1.815.000,000	1.446.559,000	400.000,000	1.000,000	0	0	16.442.259,000
82	INSTITUTO DE PREV Y SEG SOCIAL DE TUCUMÁN	5.430.300,000	186.986,000	758.060,000	446.995,000	12.000,000	0	0	0	6.834.341,000
87	DEPARTAMENTO PRODUCCION INSTITUTOS PENALES	0	660.474,000	91.816,000	6.524,000	7.420,000	0	0	0	766.234,000
TOTAL GENERAL		19.280.300,000	1.257.160,000	2.844.876,000	2.148.078,000	429.420,000	1.000,000	820,000	0	25.961.654,000




Honorable Legislatura
Tucumán

Plantilla Anexa Nro. 8


COMISIÓN DE HACIENDA Y PRESUPUESTO AÑO 2023

Recursos por Institución y Fuente de Financiamiento
ORGANISMOS AUTARQUICOS (Art. 6°)

ENTIDAD	TESORO PROVINCIAL	RECURSOS PROPIOS	CREDITOS INTERNOS	CREDITOS EXTERNOS	TOTAL GENERAL
68 ESTACION EXP AGROINDUSTRIAL OBISPO COLOMBRES	0	1,918,820,000	0	0	1,918,820,000
72 CAJA POPULAR DE AHORROS DE LA PROVINCIA	0	16,442,259,000	0	0	16,442,259,000
82 INSTITUTO DE PREV Y SEG SOCIAL DE TUCUMÁN	0	6,834,341,000	0	0	6,834,341,000
87 DEPARTAMENTO PRODUCCION INSTITUTOS PENALES	0	766,234,000	0	0	766,234,000
TOTAL GENERAL	0	25,961,654,000	0	0	25,961,654,000



Handwritten signature




COMISIÓN DE HACIENDA Y PRESUPUESTO AÑO 2023

Planilla Anexa Nro. 10


Honorable Legislatura
Tucumán

9633



Detalle de Recursos por Rubro y Fuente de Financiamiento
ORGANISMOS AUTARQUICOS (Art. 6º)

RECURSOS	TESORO PROVINCIAL	RECURSOS PROPIOS	CREDITOS INTERNOS	CREDITOS EXTERNOS	TOTAL GENERAL
10000 INGRESOS CORRIENTES	0	25.953.654,000	0	0	25.953.654,000
12000 INGRESOS NO TRIBUTARIOS	0	1.600.000,000	0	0	1.600.000,000
14000 VENTA DE BIENES Y SERVICIOS DE ADM. PUBLICAS	0	866.234,000	0	0	866.234,000
15000 INGRESOS DE OPERACION	0	23.276.600,000	0	0	23.276.600,000
16000 RENTAS DE LA PROPIEDAD	0	60.820,000	0	0	60.820,000
17000 TRANSFERENCIAS CORRIENTES	0	150.000,000	0	0	150.000,000
20000 RECURSOS DE CAPITAL	0	8.000,000	0	0	8.000,000
22000 TRANSFERENCIAS DE CAPITAL	0	8.000,000	0	0	8.000,000
TOTAL GENERAL	0	25.961.654,000	0	0	25.961.654,000



M


COMISIÓN DE HACIENDA Y PRESUPUESTO AÑO 2024

ANEXO II

Planilla Nº 1 Anexa al Art. 23

9633


Honorable Legislatura
Tucumán




Detalle de Gastos por Nivel Institucional y Naturaleza Económica
Administración Central, Organismos Descentralizados y Autárquicos que Consolidan

Clasificación Económica	Administración Central y Poderes del Estado		ORGANISMOS DESCENTRALIZADOS Y AUTÁRQUICOS QUE CONSOLIDAN	TOTAL
	ADMINISTRACION CENTRAL Y PODERES DEL ESTADO			
2100000 GASTOS CORRIENTES	720.684.727.800		164.334.547.600	885.019.275.400
2200000 GASTOS DE CAPITAL	140.836.228.000		109.948.584.100	250.784.812.100
TOTAL	861.520.955.800		274.283.131.700	1.135.804.087.500

9633



Honorable Legislatura
Tucumán




COMISIÓN DE HACIENDA Y PRESUPUESTO AÑO 2024 Planilla N° 2 Anexa al Art. 23

Estimación de Recursos por Naturaleza Económica y Nivel Institucional
Administración Central, Organismos Descentralizados y Autárquicos que Consolidan

Clasificación Económica	ADMINISTRACION CENTRAL Y PODERES DEL ESTADO	ORGANISMOS DESCENTRALIZADOS Y AUTARQUICOS QUE CONSOLIDAN	TOTAL
1200000 INGRESOS DE CAPITAL	39.090.735.100	68.360.706.800	107.451.441.900
TOTAL GENERAL	1.053.367.537.000	96.925.430.300	1.150.292.967.300

B 9633

Honorable Legislatura
Tucumán



COMISIÓN DE HACIENDA Y PRESUPUESTO AÑO 2024


Planilla N° 3

Anexa al Art. 23

CALCULO DE LOS RECURSOS POR RUBRO

Administración Central, Organismos Descentralizados y Autárquicos que Consolidan


CODIGO	DENOMINACION DEL RECURSO	PROGRAMADO
10000	INGRESOS CORRIENTES	1.042.841.525.300
11000	INGRESOS TRIBUTARIOS	990.818.208.000
12000	INGRESOS NO TRIBUTARIOS	21.458.210.100
14000	VTA. DE BS. Y SERV. DE LAS ADM. PÚBLICAS	131.040.000
16000	RENTAS DE LA PROPIEDAD	150.811.200
17000	TRANSFERENCIAS CORRIENTES	30.283.256.000
20000	RECURSOS DE CAPITAL	107.451.441.800
21000	RECURSOS PROPIOS DE CAPITAL	288.000.000
22000	TRANSFERENCIAS DE CAPITAL	106.055.325.800
24000	DISMINUCIÓN DE LA INVERSIÓN FINANCIERA	1.100.916.000
29000	OTROS RECURSOS DE CAPITAL	7.200.000
	TOTAL RECURSOS	1.150.292.967.100



M

Nº 9633

Honorable Legislatura
Tucumán



COMISIÓN DE HACIENDA Y PRESUPUESTO AÑO 2024


Planilla Nº 4

Anexa al Art. 23

CONSOLIDADO DE GASTOS Y RECURSOS

Administración Central, Organismos Descentralizados y Autárquicos que Consolidan

DENOMINACION	PROGRAMADO
TOTAL DE INGRESOS	1.150.292.967.300
TOTAL DE GASTOS	1.135.804.087.500
NECESIDAD DE FINANCIAMIENTO	-14.488.879.800
FUENTES FINANCIERAS	46.953.832.200
APLICACIONES FINANCIERAS	61.442.712.000
TOTAL FINANCIAMIENTO NETO	-14.488.879.800
RESULTADO	0



Nº 9633

Honorable Legislatura
Tucumán



COMISIÓN DE HACIENDA Y PRESUPUESTO AÑO 2024


Planilla Nº 5

Anexa al Art. 23

DETALLE DE GASTOS POR INSTITUCION


Organismos Autarquicos

CODIGO	ENTIDAD	TOTAL
68	ESTACION EXP. AGROINDUSTRIAL OBISPO COLOMBRES	2.763.100.800
72	CAJA POPULAR DE AHORROS DE LA PROVINCIA	23.676.852.960
82	INSTITUTO DE PREV. Y SEG. SOCIAL DE TUCUMAN	9.841.451.040
87	DEPARTAMENTO PRODUCCION INSTITUTOS PENALES	1.103.376.960
	TOTAL GASTOS	37.384.781.760



N° 9633

Honorable Legislatura
Tucumán



COMISIÓN DE HACIENDA Y PRESUPUESTO AÑO 2024


Planilla N° 6

Anexa al Art. 23

RECURSOS POR INSTITUCION


Organismos Autarquicos

CODIGO	ENTIDAD	TOTAL
68	ESTACION EXP. AGROINDUSTRIAL OBISPO COLOBRES	2.763.100.800
72	CAJA POPULAR DE AHORROS DE LA PROVINCIA	23.676.852.960
82	INSTITUTO DE PREV. Y SEG. SOCIAL DE TUCUMAN	9.841.451.040
87	DEPARTAMENTO PRODUCCION INSTITUTOS PENALES	1.103.376.960
	TOTAL RECURSOS	37.384.781.760



Nº 9633

Honorable Legislatura
Tucumán



COMISIÓN DE HACIENDA Y PRESUPUESTO AÑO 2024


Planilla Nº 7

Anexa al Art. 23

CALCULO DE RECURSOS POR RUBRO



Organismos Autarquicos

CODIGO	DENOMINACION DEL RECURSO	PROGRAMADO
10000	INGRESOS CORRIENTES	37.373.261.760
12000	INGRESOS NO TRIBUTARIOS	2.304.000.000
14000	VENTA DE BIENES Y SERVICIOS DE ADM. PUBLICAS	1.247.376.960
15000	INGRESO DE OPERACIÓN	33.518.304.000
16000	RENTAS DE LA PROPIEDAD	87.580.800
17000	TRANSFERENCIAS CORRIENTES	216.000.000
20000	RECURSOS DE CAPITAL	11.520.000
22000	TRANSFERENCIAS DE CAPITAL	11.520.000
	TOTAL RECURSOS	37.384.781.760



9633

Honorable Legislatura
Tucumán



COMISIÓN DE HACIENDA Y PRESUPUESTO AÑO 2025
ANEXO III
Planilla Nº 1 Anexa al Art. 23



Detalle de Gastos por Nivel Institucional y Naturaleza Económica
Administración Central, Organismos Descentralizados y Autárquicos que Consolidan

Clasificación Económica	ADMINISTRACION CENTRAL Y PODERES DEL ESTADO	ORGANISMOS DESCENTRALIZADOS Y AUTARQUICOS QUE CONSOLIDAN	TOTAL
2100000 GASTOS CORRIENTES	958.510.688.000	218.564.948.300	1.177.075.636.300
2200000 GASTOS DE CAPITAL	187.312.183.300	146.231.616.900	333.543.800.200
TOTAL	1.145.822.871.300	364.796.565.200	1.510.619.436.500

[Handwritten signature]

9633

Honorable Legislatura
Tucumán



COMISIÓN DE HACIENDA Y PRESUPUESTO AÑO 2025

Planilla Nº 2


Anexo al Art. 23

Estimación de Recursos por Naturaleza Económica y Nivel Institucional
Administración Central, Organismos Descentralizados y Autárquicos que Consolidan

	Clasificación Económica			TOTAL
	ADMINISTRACIÓN CENTRAL Y PODERES DEL ESTADO	ORGANISMOS DESCENTRALIZADOS Y AUTÁRQUICOS QUE CONSOLIDAN		
1100000	1.348.988.146.600	37.991.082.300		1.386.979.228.900
1200000	51.990.677.700	90.919.740.100		142.910.417.800
	TOTAL GENERAL	1.400.978.824.300	128.910.822.400	1.529.889.646.700

N 9633

*Honorable Legislatura
Tucumán*



COMISIÓN DE HACIENDA Y PRESUPUESTO AÑO 2025


Planilla N° 3

Anexa al Art. 23

CALCULO DE LOS RECURSOS POR RUBRO


Administración Central, Organismos Descentralizados Y Autárquicos que Consolidan

CODIGO	DENOMINACION DEL RECURSO	PROGRAMADO
10000	INGRESOS CORRIENTES	1.386.979.228.800
11000	INGRESOS TRIBUTARIOS	1.317.788.216.700
12000	INGRESOS NO TRIBUTARIOS	28.539.419.500
14000	VTA. DE BS. Y SERV. DE LAS ADM. PÚBLICAS	174.283.200
16000	RENTAS DE LA PROPIEDAD	200.578.900
17000	TRANSFERENCIAS CORRIENTES	40.276.730.500
20000	RECURSOS DE CAPITAL	142.910.417.700
21000	RECURSOS PROPIOS DE CAPITAL	383.040.000
22000	TRANSFERENCIAS DE CAPITAL	141.053.583.400
24000	DISMINUCION DE LA INVERSION FINANCIERA	1.464.218.300
29000	OTROS RECURSOS DE CAPITAL	9.576.000
TOTAL RECURSOS		1.529.889.646.500



9633

Honorable Legislatura
Tucumán



COMISIÓN DE HACIENDA Y PRESUPUESTO AÑO 2025


Planilla Nº 4

Anexa al Art. 23


CONSOLIDADO DE GASTOS Y RECURSOS

Administración Central, Organismos Descentralizados Y Autarquicos que Consolidan

DENOMINACION	PROGRAMADO
TOTAL DE INGRESOS	1.529.889.646.700
TOTAL DE GASTOS	1.510.619.436.500
NECESIDAD DE FINANCIAMIENTO	-19.270.210.200
FUENTES FINANCIERAS	62.448.596.800
APLICACIONES FINANCIERAS	81.718.807.000
TOTAL FINANCIAMIENTO NETO	-19.270.210.200
RESULTADO	0



N 9633



*Honorable Legislatura
Tucumán*

COMISIÓN DE HACIENDA Y PRESUPUESTO AÑO 2025


Planilla Nº 5

Anexa al Art. 23


DETALLE DE GASTOS POR INSTITUCION

Organismos Autarquicos

CODIGO	ENTIDAD	TOTAL
68	ESTACION EXP. AGROINDUSTRIAL OBISPO COLOMBRES	3.674.924.100
72	CAJA POPULAR DE AHORROS DE LA PROVINCIA	31.490.214.500
82	INSTITUTO DE PREV. Y SEG. SOCIAL DE TUCUMAN	13.089.129.900
87	DEPARTAMENTO PRODUCCION INSTITUTOS PENALES	1.467.491.500
TOTAL GASTOS		49.721.760.000



N. 9633



*Honorable Legislatura
Tucumán*

COMISIÓN DE HACIENDA Y PRESUPUESTO AÑO 2025


Planilla N° 6

Anexa al Art. 23

RECURSOS POR INSTITUCION

Organismos Autárquicos

CODIGO	ENTIDAD	TOTAL
68	ESTACION EXP. AGROINDUSTRIAL OBISPO COLOMBRES	3.674.924.100
72	CAJA POPULAR DE AHORROS DE LA PROVINCIA	31.490.214.500
82	INSTITUTO DE PREV. Y SEG. SOCIAL DE TUCUMAN	13.089.129.900
87	DEPARTAMENTO PRODUCCION INSTITUTOS PENALES	1.467.491.500
	TOTAL RECURSOS	49.721.760.000



Nº 9633



*Honorable Legislatura
Tucumán*

COMISIÓN DE HACIENDA Y PRESUPUESTO AÑO 2025

Planilla Nº 7

Anexa al Art. 23

CALCULO DE RECURSOS POR RUBRO

Organismos Autarquicos

CODIGO	DENOMINACION DEL RECURSO	PROGRAMADO
10000	INGRESOS CORRIENTES	49.706.438.400
12000	INGRESOS NO TRIBUTARIOS	3.064.320.000
14000	VENTA DE BIENES Y SERVICIOS DE ADM. PUBLICAS	1.659.011.500
15000	INGRESO DE OPERACIÓN	44.579.344.400
16000	RENTAS DE LA PROPIEDAD	116.482.500
17000	TRANSFERENCIAS CORRIENTES	287.280.000
20000	RECURSOS DE CAPITAL	15.321.600
22000	TRANSFERENCIAS DE CAPITAL	15.321.600
	TOTAL RECURSOS	49.721.760.000

