


COMISIÓN DE HACIENDA Y PRESUPUESTO AÑO 2024

Planilla Anexa Nro. 1

Honorable Legislatura
Tucumán

Detalle de Gastos por Nivel Institucional y Naturaleza Económica

	Clasificación Económica	ADMINISTRACION CENTRAL Y PODERES DESCENTRALIZADOS DEL ESTADO	ORGANISMOS Y AUTARQUICOS QUE CONSOLIDAN	TOTAL
2100000	GASTOS CORRIENTES	1,077,305,122,000	283,251,828,000	1,360,556,950,000
2200000	GASTOS DE CAPITAL	125,906,282,000	122,915,041,000	248,821,323,000
	TOTAL GENERAL	1,203,211,404,000	407,766,869,000	1,610,978,273,000






Planilla Anexa Nro. 2

COMISIÓN DE HACIENDA Y PRESUPUESTO AÑO 2024

Detalle de Gastos por Finalidad y Nivel Institucional

Finalidad	Detalle	ADMINISTRACION CENTRAL Y PODERES DEL ESTADO	ORGANISMOS DESCENTRALIZADOS Y AUTARQUICOS QUE CONSOLIDAN	TOTAL
100	ADMINISTRACION GUBERNAMENTAL	606,593,546,000	481,750,000	607,055,296,000
200	SEGURIDAD	130,447,816,000	0	130,447,816,000
300	SERVICIOS SOCIALES	437,471,045,500	363,662,529,000	791,133,977,500
400	SERVICIOS ECONOMICOS	41,999,398,500	53,642,890,000	95,642,288,500
500	DEUDA PUBLICA - INTERESES Y GASTOS	60,590,000,000	0	60,590,000,000
TOTAL GENERAL		1,277,101,404,000	407,787,569,000	1,684,888,973,000

Honorable Legislatura
Tucumán






COMISION DE HACIENDA Y PRESUPUESTO AÑO 2024


Planilla Anexa Nro.5

Detalle de Gastos por Finalidad y Objeto del Gasto
ADMINISTRACION PROVINCIAL

CODIGO	FINALIDAD	GASTOS EN PERSONAL	BIENES DE CONSUMO	SERVICIOS	BIENES DE USO	TRANSFERENCIAS	ACTIVOS FINANCIEROS	DEUDA PUBLICA	OTROS GASTOS	TOTAL GENERAL
100	ADMINISTRACION GUBERNAMENTAL	229.379.117,000	10.004.866,000	22.319.089,000	28.382.815,000	287.199.409,000	49.770.000,000	0	0	607.065.296,000
200	SEGURIDAD	113.153.081,000	3.452.043,000	3.176.726,000	10.678.866,000	86.700,000	0	0	0	130.447.416,000
300	SERVICIOS SOCIALES	458.651.215,000	33.960.848,500	45.027.151,000	157.989.017,500	95.495.640,500	10.100,000	0	0	791.132.972,500
400	SERVICIOS ECONOMICOS	21.859.182,000	3.703.796,500	4.608.302,000	28.296.020,500	37.212.387,500	2.600,000	0	0	96.642.288,500
500	DEUDA PUBLICA - INTERESES Y GASTOS	0	0	0	0	0	0	60.590.000,000	0	60.590.000,000
TOTAL GENERAL		823.042.595,000	51.121.554,000	75.131.268,000	225.206.719,000	399.994.137,000	49.782.700,000	60.590.000,000	0	1.664.864.973,000

Honorable Legislatura
Tucumán





COMISIÓN DE HACIENDA Y PRESUPUESTO AÑO 2024


Planilla Anexa Nro. 8

Honorable Legislatura
Tucumán



Detalle de Gastos por Nivel Institucional y Fuente de Financiamiento


SECTORES INSTITUCIONALES	TESORO PROVINCIAL	RECURSOS PROPIOS	CREDITOS INTERNOS	CREDITOS EXTERNOS	TOTAL GENERAL
ADMINISTRACION CENTRAL Y PODERES DEL ESTADO	1.136.787.636.000	88.103.346.000	52.210.012.000	210.000	1.277.101.404.000
ORGANISMOS DESCENTRALIZADOS Y AUTARQUICOS QUE CONSOLIDAN	281.182.424.000	108.355.895.000	0	18.229.250.000	487.767.569.000
TOTAL GENERAL	1.417.970.260.000	196.459.241.000	52.210.012.000	18.229.460.000	1.684.869.973.000



COMISIÓN DE HACIENDA Y PRESUPUESTO AÑO 2024


Planilla Anexa Nro. 9

Honorable Legislatura Tucumán



Estimación de Recursos por Naturaleza Económica y Nivel Institucional

Clasificación Económica	ADMINISTRACION CENTRAL Y PODERES DEL ESTADO	ORGANISMOS DESCENTRALIZADOS Y AUTARQUICOS QUE CONSOLIDAN	TOTAL
1100000	1.475.257.773,000	27.594.868,000	1.502.851.838,000
1200000	29.916.773,000	80.761.829,000	110.578.602,000
1300000	53.209.282,000	18.229.250,000	71.438.532,000
TOTAL GENERAL	1.558.383.828,000	126.585.947,000	1.684.969.775,000



COMISIÓN DE HACIENDA Y PRESUPUESTO AÑO 2024

Planilla Anexa Nro. 10

Detalle de Recursos por Rubro y Fuente de Financiamiento
ADMINISTRACIÓN PROVINCIAL

Honorable Legislatura
Tucumán



RECURSOS	TESORO PROVINCIAL	RECURSOS PROPIOS	CREDITOS INTERNOS	CREDITOS EXTERNOS	TOTAL GENERAL
10000 INGRESOS CORRIENTES	1,416,671,200,000	84,140,638,000	0	0	1,500,811,838,000
11000 INGRESOS TRIBUTARIOS	1,414,621,200,000	20,318,600,000	0	0	1,434,939,800,000
12000 INGRESOS NO TRIBUTARIOS	1,000,000,000	24,122,184,000	0	0	25,122,184,000
14000 VENTA DE BIENES Y SERVICIOS DE ADM. PUBLICAS	0	175,000,000	0	0	175,000,000
16000 RENTAS DE LA PROPIEDAD	50,000,000	646,226,000	0	0	696,226,000
17000 TRANSFERENCIAS CORRIENTES	1,000,000,000	40,918,629,000	0	0	41,918,629,000
20000 RECURSOS DE CAPITAL	300,000,000	110,278,402,000	0	0	110,578,402,000
21000 RECURSOS PROPIOS DE CAPITAL	200,000,000	0	0	0	200,000,000
22000 TRANSFERENCIAS DE CAPITAL	0	108,694,903,000	0	0	108,694,903,000
24000 DIMINUCION DE LA INVERSION FINANCIERA	100,000,000	1,578,699,000	0	0	1,678,699,000
29000 OTROS RECURSOS DE CAPITAL	0	5,000,000	0	0	5,000,000
30000 FUENTES FINANCIERAS	998,040,000	0	522,10,012,000	18,228,460,000	71,438,532,000
31000 DIMINUCION DE OTROS ACTIVOS FINANCIEROS	998,060,000	0	0	0	998,060,000
33000 ENDEUD. PUB. E INCR. DE OTROS PASIVOS A LARGO PLAZO	0	0	522,10,012,000	18,228,460,000	70,438,472,000
TOTAL GENERAL	1,417,970,200,000	199,459,241,000	522,10,012,000	18,228,460,000	1,894,868,973,000




Detalle de Recursos por Rubro y Fuente de Financiamiento
ADMINISTRACION CENTRAL Y PODERES DEL ESTADO

	RECURSOS	TESORO PROVINCIAL	RECURSOS PROPIOS	CREDITOS INTERNOS	CREDITOS EXTERNOS	TOTAL GENERAL
10000	INGRESOS CORRIENTES	1.416.871,200.000	59.396.573.000	0	0	1.476.267.773.000
11000	INGRESOS TRIBUTARIOS	1.414.621,200.000	1.455.500.000	0	0	1.416.076.700.000
12000	INGRESOS NO TRIBUTARIOS	1.000.000.000	17.395.490.000	0	0	18.395.490.000
16000	RENTAS DE LA PROPIEDAD	50.000.000	646.226.000	0	0	696.226.000
17000	TRANSFERENCIAS CORRIENTES	1.000.000.000	38.489.357.000	0	0	39.489.357.000
20000	RECURSOS DE CAPITAL	300.000.000	28.516.773.000	0	0	28.816.773.000
21000	RECURSOS PROPIOS DE CAPITAL	0	0	0	0	200.000.000
23000	TRANSFERENCIAS DE CAPITAL	0	28.246.773.000	0	0	28.246.773.000
24000	DISMINUCION DE LA INVERSION FINANCIERA	100.000.000	270.000.000	0	0	370.000.000
30000	FUENTES FINANCIERAS	999.080.000	0	52.210.012.000	210.000	51.208.292.000
31000	DISMINUCION DE OTROS ACTIVOS FINANCIEROS	999.080.000	0	0	0	999.080.000
33000	ENDEUD. PUB. E INCR. DE OTROS PASIVOS A LARGO PLAZO	0	0	52.210.012.000	210.000	52.210.222.000
	TOTAL GENERAL	1.417.871,200.000	68.103,346.000	52.210,012.000	210.000	1.550,283,828.000

Honorable Legislatura
Tucumán






COMISIÓN DE HACIENDA Y PRESUPUESTO AÑO 2024

Plantilla Anexa Nro. 12

Honorable Legislatura
Tucumán



Detalle de Recursos por Rubro y Fuente de Financiamiento
ORGANISMOS DESCENTRALIZADOS Y AUTARQUICOS QUE CONSOLIDAN

RECURSOS	TESORO PROVINCIAL	RECURSOS PROPIOS	CREDITOS INTERNOS	CREDITOS EXTERNOS	TOTAL GENERAL
1000	0	27.584.066,000	0	0	27.584.066,000
1100	0	18.863.100,000	0	0	18.863.100,000
1200	0	6.126.704,000	0	0	6.126.704,000
1400	0	175.000,000	0	0	175.000,000
1700	0	2.429.262,000	0	0	2.429.262,000
2000	0	40.761.829,000	0	0	40.761.829,000
2200	0	79.448.130,000	0	0	79.448.130,000
2400	0	1.308.699,000	0	0	1.308.699,000
2800	0	5.000,000	0	0	5.000,000
3000	0	0	0	18.229.250,000	18.229.250,000
3300	0	0	0	18.229.250,000	18.229.250,000
TOTAL GENERAL	0	100.355.895,000	0	18.229.250,000	128.585.145,000

TOTAL GENERAL




Honorable Legislatura
Tucumán


COMISION DE HACIENDA Y PRESUPUESTO AÑO 2024

Planilla Anexa Nro. 13

Recursos y Gastos Figurativos de la Administración Central

Jurisdicciones / Entidades	Importes
RECURSOS FIGURATIVOS	281,182,424,000
60 DIRECCIÓN PROVINCIAL DE VIALIDAD	14,000,000,000
61 DIRECCION DE RECURSOS HIDRICOS	2,560,000,000
62 INSTITUTO PROV DE LUCHA CONTRA EL ALCOHOLISMO	20,000,000
63 ENTE DE INFRAESTRUCTURA COMUNITARIA	1,245,000,000
64 INSTITUTO PROV DE VIVIENDA Y DESARR URBANO	9,000,000,000
66 INSTITUTO PROV DE ACCIÓN COOP. Y MUTUAL	806,000,000
67 SISTEMA PROVINCIAL DE SALUD	243,399,750,000
69 ENTE AUTARQUICO TEATRO MERCEDES SOSA	340,480,000
70 ENTE CULTURAL DE TUCUMAN	3,547,856,000
78 SERVICIO PROV DE AGUA POTABLE Y SANEAMIENTO	1,953,200,000
80 ENTE AUTÁRQUICO TUCUMAN TURISMO	3,534,800,000
83 INSTITUTO DE DESARROLLO PRODUCTIVO	595,338,000
86 ENTE UNIC DE CONT Y REG DE LOS SERV PUB PR TU	180,000,000
GASTOS FIGURATIVOS	281,182,424,000
50 SAF OBLIGACIONES A CARGO DEL TESORO	281,182,424,000






Honorable Legislatura
Tucumán


COMISION DE HACIENDA Y PRESUPUESTO AÑO 2024
ADMINISTRACION PROVINCIAL

Planilla Anexa Nro. 14

AHORRO - INVERSION - FINANCIAMIENTO (en pesos)

CÓDIGO	DENOMINACIÓN	PROGRAMADO	
1100000	INGRESOS CORRIENTES		
1110000	INGRESOS TRIBUTARIOS	1,434,939,800.000	
1120000	INGRESOS NO TRIBUTARIOS	25,122,184.000	
1140000	VENTAS DE BIENES Y SERV. DE LAS ADMINISTRACIONES PUBLICAS	175,000.000	
1160000	RENTAS DE LA PROPIEDAD	696,226.000	
1170000	TRANSFERENCIAS CORRIENTES	41,918,629.000	
1180000	CONTRIBUCIONES CORRIENTES FIGURATIVAS	265,258,964.000	
	TOTAL INGRESOS CORRIENTES	1,768,108,803.000	
2100000	GASTOS CORRIENTES		
2120000	GASTOS DE CONSUMO	942,063,380.400	
2130000	RENTAS DE LA PROPIEDAD	33,200,068.000	
2140000	PRESTACIONES DE LA SEGURIDAD SOCIAL	2,811,000.000	
2150000	IMPUESTOS DIRECTOS	10,302.600	
2170000	TRANSFERENCIAS CORRIENTES	384,472,199.000	
2180000	CONTRIBUCIONES CORRIENTES FIGURATIVAS	265,258,964.000	
	TOTAL GASTOS CORRIENTES	1,627,813,914.000	
	RESULTADO ECONÓMICO:	AHORRO	140,294,889.000
	CUENTA CAPITAL		
1200000	RECURSOS DE CAPITAL		
1210000	RECURSOS PROPIOS DE CAPITAL	200,000.000	
1220000	TRANSFERENCIAS DE CAPITAL	108,694,903.000	
1230000	CONTRIBUCIONES DE CAPITAL FIGURATIVAS Y P/APLIC. FINANCIERAS	15,925,460.000	
1240000	DISMINUCION DE LA INVERSION FINANCIERA	1,678,699.000	
1290000	OTROS RECURSOS DE CAPITAL	5,000.000	
	TOTAL RECURSOS DE CAPITAL	128,504,062.000	
2200000	GASTOS DE CAPITAL		
2210000	INVERSION REAL DIRECTA	232,428,385.000	
2220000	TRANSFERENCIAS DE CAPITAL	12,710,938.000	
2230000	CONTRIBUCIONES DE CAPITAL FIGURATIVAS	15,925,460.000	
2250000	INVERSION FINANCIERA	3,282,000.000	
	TOTAL GASTOS DE CAPITAL	264,346,783.000	
	TOTAL DE RECURSOS	1,894,612,885.000	
	TOTAL DE GASTOS	1,892,160,897.000	
	RESULTADO PRIMARIO:	35,652,236.000	
	RESULTADO FINANCIERO:	SUPERÁVIT	2,452,168.000
	CUENTA DE FINANCIAMIENTO		
1300000	FUENTES FINANCIERAS		
1320000	DISMINUCION DE OTROS ACTIVOS FINANCIEROS A LARGO PLAZO	999,060.000	
1340000	ENDEUD. PUB. E INCREMENTO DE OTROS PASIVOS A LARGO PLAZO	70,439,472.000	
	TOTAL FUENTES FINANCIERAS	71,438,532.000	
2300000	APLICACIONES FINANCIERAS		
2310000	INVERSION FINANCIERA	46,500,700.000	
2320000	AMORTIZACION DE LA DEUDA Y DISMINUCION DE OTROS PASIVOS	27,390,000.000	
	TOTAL APLICACIONES FINANCIERAS	73,890,700.000	






COMISIÓN DE HACIENDA Y PRESUPUESTO AÑO 2024


Planilla Anexa Nro. 1

Honorable Legislatura Tucumán

Detalle de Gastos por Nivel Institucional y Naturaleza Económica Organismos Autárquicos (Art. 6°)

Clasificación Económica	ORGANISMOS AUTÁRQUICOS	TOTAL
2100000 GASTOS CORRIENTES	74,954,277,000	74,954,277,000
2200000 GASTOS DE CAPITAL	7,795,277,000	7,795,277,000
TOTAL GENERAL	82,749,554,000	82,749,554,000






COMISIÓN DE HACIENDA Y PRESUPUESTO AÑO 2024


Planilla Anexa Nro. 4

Honorable Legislatura Tucumán



Detalle de Gastos por Institución y Objeto del Gasto Organismos Autárquicos (Art. 6°)


CODIGO	ENTIDAD	GASTOS EN PERSONAL	BIENES DE CONSUMO	SERVICIOS	BIENES DE USO	TRANSFERENCIAS	ACTIVOS FINANCIEROS	DEUDA PUBLICA	OTROS GASTOS	TOTAL GENERAL
68	ESTACION EXP AGROINDUSTRIAL OBISPO COLOMBRES	3.780.000.000	600.000.000	600.000.000	920.000.000	20.000.000	0	820.000	0	5.920.820.000
72	CAJA POPULAR DE AHORROS DE LA PROVINCIA	45.000.000.000	246.100.000	2.507.741.000	3.996.300.000	886.000.000	1.000.000	0	0	53.826.141.000
82	INSTITUTO DE PREY Y SEG SOCIAL DE TUCUMAN	12.702.500.000	416.144.000	3.888.360.000	2.784.525.000	15.000.000	0	0	0	19.786.529.000
87	DEPARTAMENTO PRODUCCION INSTITUTOS PENALES	0	3.407.260.000	159.400.000	48.452.000	758.000	0	0	0	3.615.870.000
TOTAL GENERAL		61.882.500.000	4.668.504.000	7.535.500.000	7.719.277.000	923.758.000	1.000.000	820.000	0	82.351.348.000



COMISIÓN DE HACIENDA Y PRESUPUESTO AÑO 2024

Planilla Anexa Nro. 8

*Honorable Legislatura
Tucumán*



Recursos por Institución y Fuente de Financiamiento
ORGANISMOS AUTARQUICOS (Art. 6°)

ENTIDAD	TESORO PROVINCIAL	RECURSOS PROPIOS	CREDITOS INTERIOS	CREDITOS EXTERIOS	TOTAL GENERAL
68 ESTACION EXP AGROINDUSTRIAL OBISPO COLOMBRES	0	5.920.820,000	0	0	5.920.820,000
72 CAJA POPULAR DE AHORROS DE LA PROVINCIA	0	53.028.141,000	0	0	53.028.141,000
82 INSTITUTO DE PREY Y SEG SOCIAL DE TUCUMAN	0	19.786.528,000	0	0	19.786.528,000
87 DEPARTAMENTO PRODUCCION INSTITUTOS PENALES	0	3.615.878,000	0	0	3.615.878,000
TOTAL GENERAL	0	82.351.368,000	0	0	82.351.368,000




COMISIÓN DE HACIENDA Y PRESUPUESTO AÑO 2024


Planilla Anexa Nro. 10

Detalle de Recursos por Rubro y Fuente de Financiamiento
ORGANISMOS AUTARQUICOS (Art. 6º)

RECURSOS	TESORO PROVINCIAL	RECURSOS PROPIOS	CREDITOS INTERNOS	CREDITOS EXTERNOS	TOTAL GENERAL
1000 INGRESOS CORRIENTES	0	82.351.368,000	0	0	82.351.368,000
12000 INGRESOS NO TRIBUTARIOS	0	5.250.820,000	0	0	5.250.820,000
14000 VENTA DE BIENES Y SERVICIOS DE ADM. PUBLICAS	0	3.865.878,000	0	0	3.865.878,000
15000 INGRESOS DE OPERACION	0	72.814.670,000	0	0	72.814.670,000
16000 RENTAS DE LA PROPIEDAD	0	120.000,000	0	0	120.000,000
17000 TRANSFERENCIAS CORRIENTES	0	280.000,000	0	0	280.000,000
20000 RECURSOS DE CAPITAL	0	20.000,000	0	0	20.000,000
22000 TRANSFERENCIAS DE CAPITAL	0	20.000,000	0	0	20.000,000
TOTAL GENERAL	0	82.351.368,000	0	0	82.351.368,000



Honorable Legislatura
Tucumán




COMISION DE HACIENDA Y PRESUPUESTO AÑO 2025

ANEXO II

Planilla Nº 1 Anexa al Art. 23º

*Honorable Legislatura
Tucumán*



Detalle de Gastos por Nivel Institucional y Naturaleza Económica
Administración Central, Organismos Descentralizados y Autárquicos que Consolida


Clasificación Económica	ORGANISMOS DESCENTRALIZADOS Y AUTÁRQUICOS QUE CONSOLIDAN		TOTAL
	ADMINISTRACION CENTRAL Y PODERES DEL ESTADO		
2100000 GASTOS CORRIENTES	1,454,361,914,700	385,089,967,800	1,839,451,882,500
2200000 GASTOS DE CAPITAL	169,973,480,700	165,395,305,300	335,368,786,000
TOTAL	1,624,335,395,400	550,485,273,100	2,174,820,668,500



COMISION DE HACIENDA Y PRESUPUESTO AÑO 2025

Planilla Nº 2 Anexa al Art. 23º

*Honorable Legislatura
Tucumán*



**Estimación de Recursos por Naturaleza Económica y Nivel Institucional
Administración Central, Organismos Descentralizados y Autárquicos que Consolidan**

Clasificación Económica	ADMINISTRACION CENTRAL Y PODERES DEL ESTADO		ORGANISMOS DESCENTRALIZADOS Y AUTARQUICOS QUE CONSOLIDAN	TOTAL
	1100000 INGRESOS CORRIENTES	1,991,597,993,550	37,251,989,100	2,028,849,982,650
1200000 INGRESOS DE CAPITAL	40,252,643,550	109,028,469,150	149,281,112,700	
TOTAL GENERAL	2,031,850,637,100	146,280,458,250	2,178,131,095,350	



Honorable Legislatura
Tucumán

COMISION DE HACIENDA Y PRESUPUESTO AÑO 2025

Planilla Nº 3 Anexa al Art. 23º

CALCULO DE LOS RECURSOS POR RUBRO

Administración Central, Organismos Descentralizados y Autarquicos que Consolidan

CODIGO	DENOMINACION DEL RECURSO	PROGRAMADO
10000	INGRESOS CORRIENTES	2,028,849,982,650
11000	INGRESOS TRIBUTARIOS	1,937,168,730,000
12000	INGRESOS NO TRIBUTARIOS	33,914,948,400
14000	VTA. DE BS. Y SERV. DE LAS ADM. PÚBLICAS	236,250,000
16000	RENTAS DE LA PROPIEDAD	939,905,100
17000	TRANSFERENCIAS CORRIENTES	56,590,149,150
20000	RECURSOS DE CAPITAL	149,281,112,700
21000	RECURSOS PROPIOS DE CAPITAL	270,000,000
22000	TRANSFERENCIAS DE CAPITAL	146,738,119,050
24000	DISMINUCION DE LA INVERSION FINANCIERA	2,266,243,650
29000	OTROS RECURSOS DE CAPITAL	6,750,000
	TOTAL RECURSOS	2,178,131,095,350





*Honorable Legislatura
Tucumán*

COMISION DE HACIENDA Y PRESUPUESTO AÑO 2025


Planilla Nº 4 Anexa al Art. 23º

CONSOLIDADO DE GASTOS Y RECURSOS

Administración Central, Organismos Descentralizados y Autárquicos que Consolidan

DENOMINACION	PROGRAMADO
TOTAL DE INGRESOS	2,178,131,095,350
TOTAL DE GASTOS	2,174,820,668,500
NECESIDAD DE FINANCIAMIENTO	-3,310,426,850
FUENTES FINANCIERAS	96,442,018,150
APLICACIONES FINANCIERAS	99,752,445,000
TOTAL FINANCIAMIENTO NETO	-3,310,426,850
RESULTADO	0





Honorable Legislatura
Tucumán

COMISION DE HACIENDA Y PRESUPUESTO AÑO 2025


Planilla Nº 5 Anexa al Art. 23º

DETALLE DE GASTOS POR INSTITUCION

Organismos Autarquicos

CODIGO	ENTIDAD	TOTAL
68	ESTACION EXP. AGROINDUSTRIAL OBISPO COLOBRES	7,993,107,000
72	CAJA POPULAR DE AHORROS DE LA PROVINCIA	71,587,990,350
82	INSTITUTO DE PREV. Y SEG. SOCIAL DE TUCUMAN	26,711,814,150
87	DEPARTAMENTO PRODUCCION INSTITUTOS PENALES	4,881,435,300

TOTAL GASTOS 111,174,346,800



Honorable Legislatura
Tucumán



COMISION DE HACIENDA Y PRESUPUESTO AÑO 2025


Planilla Nº 6 Anexa al Art. 23º

RECURSOS POR INSTITUCION

Organismos Autarquicos

CODIGO	ENTIDAD	TOTAL
68	ESTACION EXP. AGROINDUSTRIAL OBISPO COLOMBRES	7,993,107,000
72	CAJA POPULAR DE AHORROS DE LA PROVINCIA	71,587,990,350
82	INSTITUTO DE PREV. Y SEG. SOCIAL DE TUCUMAN	26,711,814,150
87	DEPARTAMENTO PRODUCCION INSTITUTOS PENALES	4,881,435,300

TOTAL RECURSOS 111,174,346,800



Honorable Legislatura
Tucumán



COMISION DE HACIENDA Y PRESUPUESTO AÑO 2025


Planilla Nº 7 Anexa al Art. 23º

CALCULO DE RECURSOS POR RUBRO

Organismos Autarquicos

CODIGO	DENOMINACION DEL RECURSO	PROGRAMADO
10000	INGRESOS CORRIENTES	111,147,346,800
12000	INGRESOS NO TRIBUTARIOS	7,088,607,000
14000	VENTA DE BIENES Y SERVICIOS DE ADM. PUBLICAS	5,218,935,300
15000	INGRESO DE OPERACIÓN	98,299,804,500
16000	RENTAS DE LA PROPIEDAD	162,000,000
17000	TRANSFERENCIAS CORRIENTES	378,000,000
20000	RECURSOS DE CAPITAL	27,000,000
22000	TRANSFERENCIAS DE CAPITAL	27,000,000


TOTAL RECURSOS 111,174,346,800





COMISION DE HACIENDA Y PRESUPUESTO AÑO 2026 ANEXO III
Planilla Nº I Anexa al Art. 23º

*Honorable Legislatura
Tucumán*



Detalle de Gastos por Nivel Institucional y Naturaleza Económica
Administración Central, Organismos Descentralizados y Autárquicos que Consolidan

	ADMINISTRACION CENTRAL Y PODERES DEL ESTADO	ORGANISMOS DESCENTRALIZADOS Y AUTARQUICOS QUE CONSOLIDAN	TOTAL
2100000 GASTOS CORRIENTES	1.861.583,250,800	492,915,158,800	2,354,498,409,600
2200000 GASTOS DE CAPITAL	217,566,055,300	211,705,990,800	429,272,046,100
TOTAL	2,079,149,306,100	704,621,149,600	2,783,770,455,700



COMISION DE HACIENDA Y PRESUPUESTO AÑO 2026

Planilla Nº 2 Anexa al Art. 23º

Honorable Legislatura
Tucumán



Estimación de Recursos por Naturaleza Económica y Nivel Institucional
Administración Central, Organismos Descentralizados y Autárquicos que Consolidan

Clasificación Económica	ADMINISTRACION CENTRAL Y PODERES DEL ESTADO		ORGANISMOS DESCENTRALIZADOS Y AUTARQUICOS QUE CONSOLIDAN	TOTAL
1100000 INGRESOS CORRIENTES	2,549,245,431,750	47,682,546,050		2,596,927,977,800
1200000 INGRESOS DE CAPITAL	51,523,383,750	139,556,440,500		191,079,824,250
TOTAL GENERAL	2,600,768,815,500	187,238,986,550		2,788,007,802,050



Honorable Legislatura
Tucumán

COMISION DE HACIENDA Y PRESUPUESTO AÑO 2026

Planilla Nº 3 Anexa al Art. 23º

CALCULO DE LOS RECURSOS POR RUBRO

Administración Central, Organismos Descentralizados Y Autarquicos que Consolidan

CODIGO	DENOMINACION DEL RECURSO	PROGRAMADO
10000	INGRESOS CORRIENTES	2,596,927,977,800
11000	INGRESOS TRIBUTARIOS	2,479,575,974,400
12000	INGRESOS NO TRIBUTARIOS	43,411,133,950
14000	VTA. DE BS. Y SERV. DE LAS ADM. PÚBLICAS	302,400,000
16000	RENTAS DE LA PROPIEDAD	1,203,078,550
17000	TRANSFERENCIAS CORRIENTES	72,435,390,900
20000	RECURSOS DE CAPITAL	191,079,824,250
21000	RECURSOS PROPIOS DE CAPITAL	345,600,000
22000	TRANSFERENCIAS DE CAPITAL	187,824,792,380
24000	DISMINUCION DE LA INVERSION FINANCIERA	2,900,791,870
29000	OTROS RECURSOS DE CAPITAL	8,640,000
	TOTAL RECURSOS	2,788,007,802,050





Honorable Legislatura
Tucumán


COMISION DE HACIENDA Y PRESUPUESTO AÑO 2026


Planilla Nº 4 Anexa al Art. 23º

CONSOLIDADO DE GASTOS Y RECURSOS

Administración Central, Organismos Descentralizados Y Autárquicos que Consolidan

DENOMINACION	PROGRAMADO
TOTAL DE INGRESOS	2,788,007,802,050
TOTAL DE GASTOS	2,783,770,455,700
NECESIDAD DE FINANCIAMIENTO	-4,237,346,350
FUENTES FINANCIERAS	123,445,783,250
APLICACIONES FINANCIERAS	127,683,129,600
TOTAL FINANCIAMIENTO NETO	-4,237,346,350
RESULTADO	0





Honorable Legislatura
Tucumán

COMISION DE HACIENDA Y PRESUPUESTO AÑO 2026

Planilla Nº 5 Anexa al Art. 23º

DETALLE DE GASTOS POR INSTITUCION

Organismos Autarquicos

CODIGO	ENTIDAD	TOTAL
68	ESTACION EXP. AGROINDUSTRIAL OBISPO COLOMBRES	10,231,177,000
72	CAJA POPULAR DE AHORROS DE LA PROVINCIA	91,632,627,700
82	INSTITUTO DE PREV. Y SEG. SOCIAL DE TUCUMAN	34,191,122,200
87	DEPARTAMENTO PRODUCCION INSTITUTOS PENALES	6,248,237,200

TOTAL GASTOS 142,303,164,100





Honorable Legislatura
Tucumán


COMISION DE HACIENDA Y PRESUPUESTO AÑO 2026

Planilla Nº 6 Anexa al Art. 23º

RECURSOS POR INSTITUCION

Organismos Autarquicos

CODIGO	ENTIDAD	TOTAL
68	ESTACION EXP. AGROINDUSTRIAL OBISPO COLOMBRES	10,231,177,000
72	CAJA POPULAR DE AHORROS DE LA PROVINCIA	91,632,627,700
82	INSTITUTO DE PREV. Y SEG. SOCIAL DE TUCUMAN	34,191,122,200
87	DEPARTAMENTO PRODUCCION INSTITUTOS PENALES	6,248,237,200
	TOTAL RECURSOS	142,303,164,100



Honorable Legislatura
Tucumán



COMISION DE HACIENDA Y PRESUPUESTO AÑO 2026

Planilla N° 7 Anexa al Art. 23º

CALCULO DE RECURSOS POR RUBRO

Organismos Autarquicos

CODIGO	DENOMINACION DEL RECURSO	PROGRAMADO
10000	INGRESOS CORRIENTES	142,268,604,100
12000	INGRESOS NO TRIBUTARIOS	9,073,417,000
14000	VENTA DE BIENES Y SERVICIOS DE ADM. PUBLICAS	6,680,237,200
15000	INGRESO DE OPERACIÓN	125,823,749,900
16000	RENTAS DE LA PROPIEDAD	207,360,000
17000	TRANSFERENCIAS CORRIENTES	483,840,000
20000	RECURSOS DE CAPITAL	34,560,000
22000	TRANSFERENCIAS DE CAPITAL	34,560,000
TOTAL RECURSOS		142,303,164,100

